

HOTARARE
privind aprobarea bugetului local pe anul 2026

Având în vedere :

- Referatul de aprobare nr. 1360 din 05.05.2026, întocmit de Primarul comunei Vetrisoaia, județul Vaslui;
- Raportul de specialitate nr. 1361 din 05.05.2026, întocmit de Compartimentul Contabilitate din cadrul aparatului de specialitate al Primarului comunei Vetrisoaia, județul Vaslui;
- Avizele comisiilor de specialitate ale Consiliului Local Vetrisoaia;
- Conform adresei Direcției Generale Regionale a Finanțelor Publice Iași – Administrația Județeană a Finanțelor Publice Vaslui nr. VSG_STZ_1782 din 06.04.2026, înregistrată la Primăria comunei Vetrisoaia, județul Vaslui cu nr. 1178/21.04.2026;
- Hotărârea Consiliului Județean Vaslui nr.43 din 20.04.2026 privind repartizarea pe unități administrativ-teritoriale ale județului Vaslui a unor sume defalcate din unele venituri ale bugetului de stat pentru anul 2026 și estimările sumelor defalcate ce urmează a fi repartizate pentru anii 2027-2029, înregistrată la Primăria comunei Vetrisoaia sub nr.1163 din 20.04.2026;

In conformitate cu prevederile :

- Legea bugetului de stat pe anul 2026 Nr. 43 din 27.03.2026, Publicată în: Monitorul Oficial Nr. 242 din 27 martie 2026;
- Legea bugetului asigurărilor sociale de stat pe anul 2026 Nr. 44 din 27.03.2026, Publicată în: Monitorul Oficial Nr. 243 din 27 martie 2026;
- Legii nr. 273/2006 privind finanțele publice locale, cu modificările și completările ulterioare;
- În temeiul art. 129 alin.(1) și alin.(4) lit.”a”, art. 139 alin. (3) lit.”a”, art. 196 alin. (1) lit.”a”, art. 197, din **O.U.G. Nr. 57/2019** privind Codul administrativ, cu modificările și completările ulterioare,

CONSILIUL LOCAL AL COMUNEI VETRISOAIA,
adopta prezenta hotărâre:

Art. 1 Bugetul local cuprinde resursele financiare mobilizate la dispoziția Consiliului local și repartizarea acestora pentru realizarea acțiunilor curente din autoritatea publică locală, ordinea publică și serviciul de urgență, învățământ, cultură, recreere și religie, asistența socială, asistent medical comunitar, protecția mediului, gospodărie comună, programe de dezvoltare, transporturi și contribuție de sănătate pentru beneficiarii de ajutor social.

Art. 2 Se aprobă sinteza veniturilor buget local inițial pe anul 2026, conform **Anexelor nr. 1, 2, 3 și 4.**

Art. 3 Se aprobă bugetul de venituri și cheltuieli pentru Liceul Tehnologic „Petru Rares” Vetrisoaia, cuprins în **Anexa nr. 5.**


Art. 4 Cu ducerea la îndeplinire a prezentei hotărâri răspunde Primarul comunei Vetrisoaia prin compartimentul contabilitate din aparatul de specialitate.

Art. 5 Copii după prezenta se vor comunica:

- Primarului comunei;
- Instituției Prefectului – județul Vaslui
- Consiliului Județean Vaslui,

Compartimentului contabilitate din aparatul de specialitate al Primarului și se va aduce la cunoștință publică prin afișare la Avizier juridic și pe site-ul www.primariavetrisoaia.ro

Presedinte sedința,
Consilier: Florinel Barbosanu



Contrasemneaza,
Secretar general
Ionela Steluta Darie


Vetrisoaia; 11 mai 2026
Nr. 22

Prezenta hotărâre a fost adoptată cu 8 voturi „pentru”, 0 -..voturi „contra”, ..3 ”abțineri” din 11 consilieri în funcție.



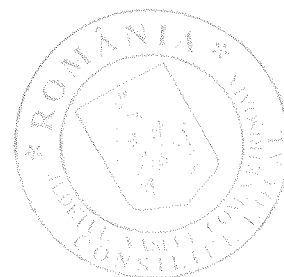
BUGETULUI LOCAL PE ANUL 2026

Venituri – Total	20.325.000
Din care:	
I. Venituri proprii	3.763.000
II. Sume defalcate din TVA	3.900.000
Din care:	
1. Sume defalcate din TVA pentru finantarea cheltuielilor descentralizate la nivelul comunei	2.860.000
din care:	
• cheltuieli materiale invatamant	298.000
• cheltuieli asistenti personali ai persoanelor cu handicap/indemnizatii	2.505.000
• cheltuieli pt.plata stimulentele educationale	19.000
• cheltuieli privind drepturile copiilor cu cerinte educationale speciale	38.000
2. Sume defalcate din TVA pentru echilibrarea bugetelor locale	990.000
3. Sume defalcate din T.V.A pentru drumuri	50.000
III. Sume alocate din imp. Pe venit pt.echilib. bugetelor locale	2.102.000
IV. Subventii de la bugetul de stat si fond. neramb.	10.560.000
Cheltuieli totale	20.325.000
Din care:	
A. Cheltuieli curente	8.390.000
• Cheltueili de personal	3.125.000
• Cheltuieli materiale	2.238.000
• Asistenta sociala	2.927.000
• Fond de rezerva	30.000
• Asociatii si fundatii	70.000
B. Proiecte cu finantare din fonduri externe si subventii si buget local	11.935.000



DEFALCAREA

DETELIERE CHELTUIELI	20.325.000
AUTORITATE PUBLICA LOCALA	2.633.000
Din care:	
• cheltuieli de personal	2.100.000
• cheltuieli materiale	313.000
• cheltuieli cu asociatii si fundatii (ACOR)	70.000
• cheltuieli de capital	150.000
-Retea fibra optica- titlu 71-100.000	
-Modernizare sistem de supraveghere - titlu 71-50.000	
ALTE SERVICII PUBLICE GENERALE	30.000
Din care:	
• fond de rezerva	30.000
ORDINE PUBLICA SI SITUATII DE URGENTA	40 .000
Din care:	
• cheltuieli materiale	40.000
INVATAMANT	1.655.000
Din care:	
Scoala	386.000
• cheltuieli materiale (cote din T.V.A)	298.000
• naveta cadre didactice	50.000
• drepturi elevi CES	38.000
Primarie	1.369.000
• cheltuieli materiale	200.000
• stimulente educationale	19.000
• proiecte din fonduri nerambursabile si buget local	1.150.000
- Dotare cu mobilier ,material didactice si echipamente digitale a Liceului Tehnologic “”Petru Rares””, din comuna Vetrisoaia judetul Vaslui	-600.000- titlu 60
- 10.000- titlu 71 (dif. Tva de la 19%-21%)	
- Extinderea si modernizarea gradinitei cu program normal din comuna Vetrisoaia, judetul Vaslui	



titlu 71=200.000

-Dezvoltarea infrastructurii educationale la nivelul
comunei Vetrisoaia, judetul Vaslui, pentru proiect liceu corp nou

titlu 71-200.000

-Demolare scoala Bumbata

titlu 71-140.000

SANATATE

1.275.000

Din care:

- cheltuieli de personal 70.000
 - cheltuieli material 5.000
 - cheltuieli de capital 1.200.000
- Construire Centru Comunitar Integrat in
comuna Vetrisoaia, judetul Vaslui - 1.200.000
- titlu 60-600.000**
titlu 71-600.000

CULTURA , RECREERE ,RELIGIE

440.000

Din care:


- cheltuieli de personal 130.000
biblioteca=60.000, camin cultural=70.000
- cheltuieli materiale 310.000
camin cultural 310.000,

ASISTENTA SOCIALA

8.545.000

Din care:

- cheltuieli de personal 775.000
 - asistenta sociala 2.870.000
 - indemniz. handicap -2.400.000
 - ajutor de urgent -30.000
 - burse student si elevi -90.000
 - ajutor incalzire populatie , supliment e.e -350.000
 - cheltuieli de capital 4.900.000
 - Centru de ingrijire si de reabilitare pentru
persoane varstnice
- titlu 60= 4.510.000**
titlu 61= 390.000



LOCUINTE,SERVICII SI DEZVOLTARE PUBLICA

4.037.000

Din care:

Alimentare cu apa

330.000

- cheltuieli materiale

130.000

- cheltuieli de capital

200.000

Modernizare si extinderea sursei de apa si a capacitatii de tratare, pompare, inmagazinare si contorizare a apei, comuna Vetrisoia, judetul Vaslui

Iluminatul public

1.505.000

- cheltuieli materiale

220.000

- cheltuieli de capital

1.285.000

- Modernizarea sistemului de iluminat public stradal

in comuna Vetrisoia, judetul Vaslui -1.285.000- **titlu 71.**

Alte serv. in domeniul dezvoltarii comunale

2.202.000

- cheltuieli materiale

252.000


- cheltuieli de capital

1.950.000

-Dezvoltarea sistemului de management local prin implementarea unor infrastructuri inteligente la nivelul comunei Vetrisoia, judetul Vaslui -300.000-**titlu 60**

- Piata comunala si parc joaca -100.000-**titlu 71.**

-Producere energie din surse regenerabile pentru consum propriu la nivelul comunei Vetrisoia, jud. Vaslui
1.550.000 - **titlu-71**



PROTECTIA MEDIULUI

Din care:

- cheltuieli materiale
 - cheltuieli de capital
- Infiintarea unui centru de colectare a deseurilor prin aport voluntar in comuna Vetrisoaia, judetul Vaslui -900.000-**titlu 60**

370.000

900.000

TRANSPORTURI

Din care:


- cheltuieli materiale
 - cheltuieli de capital
- Modernizare drumuri de interes local
in comuna Vetrisoaia, Jud. Vaslui -200.000-**titlu 71.**

300.000

100.000

200.000

ROMANIA
JUDETUL VASLUI
COMUNA VETRISOAIA
CIF4627330



LISTA
obiectivelor de investitii buget initial 2026

TOTAL INVESTITII	11.935.000
din care:	
CAP.51.2A:	150.000
-Retea fibra optica- titlu 71-100.000	
-Modernizare sistem de supraveghere - titlu 71-50.000	-
CAP.65.2A:	1.150.000
	titlu 60=600.000
	titlu 71=550.000
- Dotare cu mobilier ,material didactice si echipamente digitale a Liceului Tehnologic “”Petru Rares””, din comuna Vetrisoaia judetul Vaslui ;	
titlu 60=600.000	600.000
titlu 71= 10.000	10.000
-Extinderea si modernizarea gradinitei cu program normal din comuna Vetrisoaia, judetul Vaslui	
titlu 71=200.000	200.000
-Dezvoltarea infrastructurii educationale la nivelul comunei Vetrisoaia, judetul Vaslui, pentru proiect liceu corp nou	
titlu 71-200.000	200.000
-Demolare scoala Bumbata	140.000
titlu 71-140.000	
CAP.66.2:	1.200.000
	titlu 60= 600.000
	titlu 71= 600.000
-Construire Centru Comunitar Integrat in comuna Vetrisoaia, judetul Vaslui	
titlu 60=600.000	1.200.00
titlu 60=600.000	
CAP.68.2A	4.900.000
	titlu 61= 390.000
	titlu 60=4.510.000

-Centru de zi de de asistenta si recuperare din cadrul centrului multifunctional si unitate de ingrijire la domiciliul din cadrul centrului multifunctional comuna Vetrisoaia, judetul Vaslui



4.900.000

CAP.70.2A:

3.435.000
titlu 60=300.000
titlu 71=3.135.000

-Modernizarea sistemului de iluminat public stradal in comuna Vetrisoaia, judetul Vaslui

titlu 71=1.285.000 AFM

1.285.000

-Dezvoltarea sistemului de management local prin implementarea unor infrastructuri inteligente la nivelul comunei Vetrisoaia, judetul Vaslui

titlu 60=300.000

300.000

-Piata comunala si parc joaca

titlu 71=100.000

100.000

-Producere energie din surse regenerabile pentru consum propriu la nivelul comunei Vetrisoaia, jud. Vaslui

titlu 71=1.550.000 AFM

1.550.000

- Modernizare si extinderea sursei de apa si a capacitatii de tratare, pompare, inmagazinare si contorizare a apei, comuna Vetrisoaia, judetul Vaslui

200.000

CAP.74.2A:

900.000
titlu 60=900.000

-Infiintarea unui centru de colectare a deseurilor prin aport

voluntar in comuna Vetrisoaia, judetul Vaslui

titlu 60=900.000

900.000

CAP.84.2A:

200.000
titlu 71=200.000

-Modernizare drumuri de interes local in comuna Vetrisoaia judetul Vaslui

titlu 71=200.000

200.000

Primar,
STINGA CORNELIU



2




MINISTERUL FINANTELOR

AGENCIILE NAȚIONALE DE ADMINISTRARE A RESURSELOR
DIRECȚIA GENERALĂ REGIONALĂ A FINANTELOR PUBLICE
ASOCIATIA JUDEȚEANĂ A FINANTELOR PUBLICE VASLUI
Activitatea de Trezorerie și Contabilitate Publică
Nr. VSG_STZ 1998 /21.04.2026



Strada Generală de Administrație
7, București, România




ANEXA NR. 2 LA
HOTĂRÂREA NR. 43/20.04.2026
HOTĂRÂREA NR. 3/21.04.2026

Către,
COMUNA VETRIȘOAIA

Potrivit prevederilor art.50 din Legea privind finanțele publice locale, nr.273/2006, cu modificările și completările ulterioare, Adresa Ministerului Finanțelor nr. 419606/17.04.2026, Hotărârea Consiliului Județean Vaslui, nr.43/20.04.2026 și Decizia Șefului Administrației Județene a Finanțelor Publice Vaslui nr. 3 / 21.04.2026, vă comunicăm repartizarea pe trimestre a sumelor defalcate din taxa pe valoarea adăugată pentru anul 2026 precum și estimările pe anii 2027-2029, după cum urmează:

Cod Indicator	Prevederi 2026	din care				Estimări		
		Trim. I	Trim. II	Trim. III	Trim. IV	2027	2028	2029
1. Sume defalcate din TVA pentru finanțarea cheltuielilor descentralizate (cap.11.02.02) Total din care:	2.860	690	766	722	682	2.955	3.044	3.130
-finanțarea de bază a unităților de învățământ preuniversitar de stat pentru cheltuieli prevăzute la art.198 alin.2 lit b)-c) din Legea nr.198/2023	298					308	317	326
-finanțarea drepturilor asistenților personali ai persoanelor cu handicap grav sau a indemnizațiilor lunare	2.505					2.585	2.663	2.738
-finanțarea stimulentei educaționale acordat copiilor din familii defavorizate	19					22	23	24
-finanțarea drepturilor copiilor cu cerințe educaționale speciale integrați în învățământul de masă	38					40	41	42

Adresa: Str. Stefan cel Mare, Nr. 56, C.B. 500171
Mun. Vaslui, Jud. Vaslui
Tel: +40 235 318 141
Fax: +40 235 317 067
E-mail: adm@vsvjld.ro, vsv@anaf.ro
www.anaf.ro



Cod indicator	Prevederi 2026	din care				Estimari		
		Trim. I	Trim. II	Trim. III	Trim. IV	2027	2028	2029
2. Sume defalcate din TVA pentru drumuri (cap. 11.02.05)	50	0	50	0	0	60	70	80
3. Sume defalcate din TVA pentru echilibrarea bugetelor locale (cap.11.02.06)	990	132	426	230	202	0	0	0
4. Cote defalcate din impozitul pe venit - cota de 63% (cap.04.02.01)	459							
5.Sume alocate din cote defalcate - cota de 14% (cap.04.02.04)	943					1.237	1.237	1.237
6. Sume repartizate din Fondul la dispoziția Consiliului Județean (cap.04.02.05)	700							

Rugăm dispuneți măsuri corespunzătoare de întocmire a bugetului local pentru anul 2026 și estimări pe anii 2027-2029.

Cu deosebită considerație,

ȘEF ADMINISTRAȚIE,
Nelu Sava



TREZORIER ȘEF,
Marian Mocanu



HOTĂRĂREA nr. 43

privind repartizarea pe unități administrativ-teritoriale ale județului Vaslui a
fondului aflat la dispoziția Consiliului Județean Vaslui din impozitul pe venit pentru anul 2026 și estimările pentru anii 2027 - 2029, sumele
defalcate de urmează a fi repartizate pentru anii 2027 - 2029

Având în vedere:

- referatul de aprobare nr. 15118/16.04.2026 al președintelui Consiliului Județean Vaslui;
 - adresa Administrației Județene a Finanțelor Publice Vaslui nr. VSG_STZ_1748/03.04.2026;
 - Decizia directorului Administrației Județene a Finanțelor Publice nr. 2/03.04.2026;
 - raportul de specialitate al Direcției Economice din cadrul aparatului de specialitate al Consiliului Județean Vaslui;
 - avizele comisiilor de specialitate ale Consiliului Județean Vaslui. Comisia juridică, de disciplină și administrație publică și Comisia pentru strategii, prognoze, programe de dezvoltare economico-socială și buget-finanțe;
- în conformitate cu prevederile:
- art.173 alin.(1) lit.f) din O.U.G. nr.57/2019 privind Codul administrativ, cu modificările și completările ulterioare;
 - Legii nr.43/2026 a bugetului de stat pe anul 2026;
 - Legii nr.273/2006 privind finanțele publice locale, cu modificările și completările ulterioare;
- în temeiul prevederilor art.182 alin.(1) și ale art.196 alin.(1) lit.a) din O.U.G. nr.57/2019 privind Codul administrativ, cu modificările și completările ulterioare;
- Consiliul Județean Vaslui**

HOTĂRĂȘTE:


- Art.1.** - Se aprobă repartizarea pe unitățile administrativ-teritoriale ale județului Vaslui a fondului aflat la dispoziția Consiliului Județean Vaslui din impozitul pe venit pentru anul 2026, conform anexei nr.1.
- Art.2.** - Se aprobă repartizarea pe unitățile administrativ-teritoriale ale județului Vaslui a sumelor defalcate din TVA pentru finanțarea cheltuielilor privind drumurile județene și comunale pentru anul 2026 și estimările pentru anii 2027 - 2029, conform anexei nr.2.
- Art.3.** - Se aprobă estimarea cotelor defalcate din impozitul pe venit pentru echilibrarea bugetelor locale ce urmează a fi repartizate pentru anii 2027 - 2029 unităților administrativ-teritoriale ale județului Vaslui, conform anexei nr.3.
- Art.4.** - Anexele nr. 1 - 3 fac parte integrantă din prezenta hotărâre.
- Art.5.** - Aducerea la îndeplinire a prezentului act administrativ revine președintelui consiliului județean și Direcției Economice din cadrul aparatului de specialitate al consiliului județean.
- Art.6.** - Secretarul general al județului va comunica, în copie, prezenta hotărâre Instituției Prefectului - Județul Vaslui, președintelui consiliului județean, Direcției Economice din cadrul aparatului de specialitate al consiliului județean, Administrației Județene a Finanțelor Publice Vaslui, unităților administrativ-teritoriale din județ și va asigura publicarea acesteia pe site-ul www.cjvs.eu - secțiunea "Monitorul Oficial Local".

Vaslui, 20 aprilie 2026


PREȘEDINTE,
Ciprian-Ionuț Trifan

Contrasemnează,
SECRETAR GENERAL AL JUDEȚULUI
Diana-Elena Ursulescu


Hotărârea a fost adoptată cu 23 voturi "pentru",
0 voturi "împotriva" și 0 "abțineri".



Ort.	Unitatea Administrativ-teritoriala	Suma
43	VEST	200
44	LACA	200
44	LIPOVAT	400
45	LUNCA BANULUI	400
46	IMALUSTENI	400
47	MICLESTI	200
48	MUNTENI DE JOS	400
49	MUNTENI DE SUS	443
50	OLTENESTI	200
51	OSESTI	200
52	PADURENI	450
53	PERIENI	450
54	POCHIDIA	400
55	POGANA	400
56	POGONESTI	400
57	POIENESTI	400
58	PUIESTI	600
59	PUNGESTI	500
60	PUSCASI	700
61	RAFAILA	400
62	REBRICEA	500
63	ROSIESTI	500
64	SOLESTI	650
65	STANILESTI	650
66	STEFAN CEL MARE	700
67	SULETEA	600
68	TACUTA	700
69	TANACU	350
70	TĂTĂRANI	600
71	TODIREȘTI	700
72	TUTOVA	700
73	VALENI	200
74	VETRISOAIA	700
75	VIIȘOARA	700
76	VINDEREI	300
77	VOINEȘTI	650
78	VULTUREȘTI	400
79	VUTCANI	800
80	ZAPODENI	600
81	ZORLENI	800
82	VASLUI	1.000
83	BĂRLAD	1.000
84	HUȘI	3.500
85	NEGREȘTI	500
86	MURGENI	700
TOTAL		43.793



Crt.	Comuna administrativ-teritorială	2026			
		2026	2027	2028	2029
35	GHERGHEȘTI	50	60	70	80
36	GÂRCENI	50	60	70	80
37	GRIVITA	50	60	70	80
38	HOCENI	50	60	70	80
39	IANA	50	60	70	80
40	IBANESTI	50	60	70	80
41	IVANESTI	85	60	70	80
42	IVESTI	50	60	70	80
43	LAZA	150	60	70	80
44	LIPOVAT	50	60	70	80
45	LUNCA BANULUI	50	60	70	80
46	MALUSTENI	50	60	70	80
47	MICLEȘTI	50	60	70	80
48	MUNTENI DE JOS	50	60	70	80
49	MUNTENI DE SUS	50	60	70	80
50	OLTENESTI	220	60	70	80
51	OȘESTI	50	60	70	80
52	PADURENI	50	60	70	80
53	PERIENI	50	60	70	80
54	POCHIDIA	50	60	70	80
55	POGANA	50	60	70	80
56	POGONESTI	50	60	70	80
57	POIENESTI	50	60	70	80
58	PUIESTI	50	60	70	80
59	PUNGESTI	150	60	70	80
60	PUSCASI	50	60	70	80
61	RAFAILA	50	60	70	80
62	REBRICEA	50	60	70	80
63	ROȘIESTI	927	60	70	80
64	SOLEȘTI	50	60	70	80
65	STANILEȘTI	50	60	70	80
66	STEFAN CEL MARE	50	60	70	80
67	SULETEA	50	60	70	80
68	TANACU	50	60	70	80
69	TĂCUTA	50	60	70	80
70	TATARANI	50	60	70	80
71	TODIREȘTI	50	60	70	80
72	TUTOVA	50	60	70	80
73	VALENI	50	60	70	80
74	VETRISOAIA	50	60	70	80
75	VIIȘOARA	50	60	70	80




Anexa nr. 3
 la Hotărârea nr. 26/2023

REPARTIZAREA

cotelor defalcate din impozitul pe venit, pentru echilibrarea bugetelor locale, estimate pe perioada 2027 - 2029

UM = mii lei

Nr. crt.	Unitatea administrativ-teritorială	TOTAL	Cote defalcate din impozitul pe venit		
			2027	2028	2029
1	Albești	600	200		
2	Al. Vlahuță	600	200	200	200
3	Arsura	600	200	200	200
4	Banca	600	200	200	200
5	Băcani	600	200	200	200
6	Băcești	600	200	200	200
7	Bălteni	600	200	200	200
8	Berezeni	600	200	200	200
9	Blăgești	600	200	200	200
10	Bogdana	600	200	200	200
11	Bogdănești	600	200	200	200
12	Bogdănița	600	200	200	200
13	Boțești	600	200	200	200
14	Bunești-Averești	600	200	200	200
15	Ciocani	600	200	200	200
16	Codăești	600	200	200	200
17	Coroiști	600	200	200	200
18	Costești	600	200	200	200
19	Cozmești	600	200	200	200
20	Crețești	600	200	200	200
21	Dănești	600	200	200	200
22	Deleni	600	200	200	200
23	Delești	600	200	200	200
24	Dimitrie Cantemir	600	200	200	200
25	Dodești	600	200	200	200
26	Dragomirești	600	200	200	200
27	Drânceni	600	200	200	200
28	Duda-Epureni	600	200	200	200
29	Dumești	600	200	200	200
30	Epureni	600	200	200	200
31	Fălciu	600	200	200	200
32	Ferești	600	200	200	200
33	Frunțișeni	600	200	200	200
34	Găgești	600	200	200	200
35	Gherghești	600	200	200	200
36	Gârceni	600	200	200	200
37	Grivița	600	200	200	200



C.C.	administrativ- teritorială	TOTAL	Cote defalcate din impozitul pe venit		
			2007	2008	2009
83	Bărlad	6.000	2.000	2.000	2.000
84	Huși	5.400	1.800	1.800	1.800
85	Negrești	4.644	1.548	1.548	1.548
86	Murgeni	4.200	1.400	1.400	1.400
TOTAL		76.644	25.548	25.548	25.548

ANEXA LA PROGRAMUL ANUAL AL ACHIZITIILOR PUBLICE

pentru anul 2026

Aprobat,
Primar,
Cosmin Stinga

1 euro = 5.1417 lei

Nr. crt.	Obiectul contractului/ acordului cadru	Valoarea estimată cu		Procedura ce urmează a fi aplicată	Data estimată pentru începerea procedurii	Data estimată pentru finalizarea procedurii	Persoana responsabilă pentru atribuirea contractului respectiv
		Lei	Euro				
1	Servicii de analiză a calitatii apei potabile și apă epurate	50000	9724	Achiziție directă	01.01.2026	31.12.2026	
2	Abonament apă/apă uzată/electricitate	234000	45510	Achiziție directă	01.01.2026	31.12.2026	
3	Achiziție reactivi pentru stația de dezinfectie și stația de epurare (clor, hipoclorit, floclulanți, butalii clor)	30000	5835	Achiziție directă	01.01.2026	31.12.2026	
4	Achiziții materiale pentru întreținere drumuri sătești, drumuri vicinale și de exploatare (balast, pietriș)	150000	29173	Achiziție directă	01.01.2026	31.12.2026	
5	Achiziție carburanți și lubrifianți (motorină și benzină)	200000	38898	Achiziție directă	01.01.2026	31.12.2026	
6	Achiziție echipamente împotriva incendiilor pentru serviciul de urgență:	40000	7780	Achiziție directă	01.01.2026	31.12.2026	
7	Achiziție pneuri pentru autovehicule	40000	7780	Achiziție directă	01.01.2026	31.12.2026	
8	Achiziție produse curățenie	30000	5835	Achiziție directă	01.01.2026	31.12.2026	
9	Achiziție rechizite, accesorii de birou (ștampele, calculatoare de buzunar, șifouri, radiere, etc.)	130000	25283	Achiziție directă	01.01.2026	31.12.2026	
10	Achiziție și încărcare cartușe pt. copiatoare, piese de schimb	25000	4862	Achiziție directă	01.01.2026	31.12.2026	
11	Servicii de reparare și întreținere a autovehiculelor, piese de schimb	150000	29173	Achiziție directă	01.01.2026	31.12.2026	
12	Contracte ACOR	70000	13614	Achiziție directă	01.01.2026	31.12.2026	
13	Servicii prestari salubritate	270000	52512	Achiziție directă	01.01.2026	31.12.2026	
14	Achiziție lemne de foc	100000	19449	Achiziție directă	01.01.2026	31.12.2026	
15	Servicii de reîncărcare singătoare	10000	1945	Achiziție directă	01.01.2026	31.12.2026	
16	Abonament ziare, Legis	4000	778	Achiziție directă	01.01.2026	31.12.2026	
17	Asistența tehnică software	84000	16337	Achiziție directă	01.01.2026	31.12.2026	
18	Achiziție materiale de construcții (ciment, cuie, șarnă, diluanți, vopsele, cărămizi, aditivi, bolțuri, șuruburi, vată, plase sudate, țevă, scandura etc.)	130000	25283	Achiziție directă	01.01.2026	31.12.2026	
19	Asigurare RCA și rovineta mașina	30000	5835	Achiziție directă	01.01.2026	31.12.2026	
20	Servicii reparatii calculatoare si imprimante	5000	2917	Achiziție directă	01.01.2026	31.12.2026	
21	Semnală electronică extinsă	5000	972	Achiziție directă	01.01.2026	31.12.2026	
22	Servicii asigurare personal SVSU	6000	1167	Achiziție directă	01.01.2026	31.12.2026	
23	Reparații și întreținere iluminat stradal	75000	14587	Achiziție directă	01.01.2026	31.12.2026	
24	Achiziție produse deratizare (insecticide)	45000	8752	Achiziție directă	01.01.2026	31.12.2026	
25	Lucrari de dezapezire drumuri satesti si comunale, (sare, nisip)	20000	3890	Achiziție directă	01.01.2026	31.12.2026	
26	Servicii pentru silvicultura	20000	3890	Achiziție directă	01.01.2026	31.12.2026	
27	Consumabile medicale	5000	972	Achiziție directă	01.01.2026	31.12.2026	
28	Posta, telecomunicatii, radio, tv, internet	150000	29173	Achiziție directă	01.01.2026	31.12.2026	
29	Servicii de formare profesionala	120000	23339	Achiziție directă	01.01.2026	31.12.2026	
	TOTAL	2238000	435265				

ANEXA PROGRAMUL
10.05.2024

Intocmit,
Responsabil achiziții publice
Cosmin Alexandru Talmaci

Avizat,
Compartiment financiar-contabil,
Inspector Mioara Steluta Iurizudan

PROGRAMUL ANUAL AL ACHIZITIILOR PUBLICE
pentru anul 2026

1 euro = 5.1417 lei

Aprobat,
Primar,
Corneliu Stinga


Nr. crt.	Obiectul contractului/ acordului cadru	Valoarea estimata cu TVA		Sursa de finantare	Procedura ce urmeaza a fi aplicata	Data estimata pentru inceperea procedurii	Data estimata pentru finalizarea procedurii	Persoana responsabila pentru atribuirea contractului respectiv
		Lei	Euro					
1	Modernizare si extinderea sursei de apa si a capacitatii de tratare, pompare, inmagazinare si contorizare a apei, in comuna Vetrisoaia, judetul Vaslui.	500000	97244	Buget local	Achizitie directa	01.01.2026	31.12.2026	
2	Imprejurare si amenajare curte LAT Vetrisoaia	200000	38898	Buget local	Achizitie directa	01.01.2026	31.12.2026	
3	Modernizare infrastructura telecomunicatii, it si servere back-up	50000	9724	Buget local	Achizitie directa	01.01.2026	31.12.2026	
4	Capacitati de stocare a energiei electrice produse din surse regenerabile la nivelul comunei Vetrisoaia, judetul Vaslui	1295000	251862	Fonduri nerambursabile	Achizitie directa	01.01.2026	31.12.2026	
5	Intretinere drumuri in comuna Vetrisoaia, judetul Vaslui	150000	29173	Buget local	Achizitie directa	01.01.2026	31.12.2026	
6	Dotarea caminului cultural din comuna Vetrisoaia, judetul Vaslui	375000	72933	Fonduri nerambursabile	Achizitie directa	01.01.2026	31.12.2026	
7	Modernizare drumuri de interes local in comuna Vetrisoaia, judetul Vaslui	15700000	3053465	Fonduri nerambursabile	Licitatie SEAP	01.01.2025	31.12.2026	
8	Construire si dotare dispensar si centru medical de permanenta in comuna Vetrisoaia, judetul Vaslui	4900000	952992	Fonduri nerambursabile	Licitatie SEAP	01.01.2026	31.12.2026	
9	Dezvoltare infrastructura educationala la nivelul comunei Vetrisoaia, judetul Vaslui	9900000	1925433	Fonduri nerambursabile	Licitatie SEAP	01.01.2026	31.12.2026	
	TOTAL	33070000	6431725					


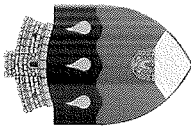
Avizat,

Compartiment financiar-contabil,
Inspector Mioara Sietuta Iirziman

Intocmit,


Responsabil achizitii publice
Cosmin Alexandru Ialimacu



	<p style="text-align: center;">ROMÂNIA JUDEȚUL VASLUI Comuna Vetrișoia CONSILIUL LOCAL</p> <p style="text-align: center;">Com. Vetrișoia, Sat Vetrișoia, Str. 1, nr.124. Telefon/fax: 0235/432003; e-mail: primariavetrișoia@yahoo.com</p>	
---	--	---

PROGRAMUL ANUAL 2026
CU LUCRARI DE INTRETINERE SI REPARATII A
DRUMURILOR SI A ALTOR OBIECTIVE DIN COMUNA
VETRIȘOIA

Nr. crt	Tipul lucrării	Genul lucrării	Localitățile comunei	Resurse	Termen de realizare	Sume propuse
1	Reparatii drumuri	Lucrari de reprofilare a drumurilor cu utilaj greu (autogreder)	Localitățile: Bumbata, Vetrișoia	Firma specializata/Utilaj propriu	in permanenta / in cazul declansarii unor situatii de urgenta	30.000 lei
2	Lucrari de curatare	Refacere rigole de pe marginea drumului. Lucrari de curatare a resturilor vegetale aflate pe marginea drumurilor satești, comunale și județene	Localitățile: Bumbata, Vetrișoia	Utilaje proprii Buldoexcavator cu lama si cupa; Tractor cu remorca; Beneficiarii L nr. 416/2001	in permanenta/ in cazul declansarii unor situatii de urgenta	15.000 lei
3	Asigurarea materialului antiderapant pentru anotimpul rece	Lucrari de excavare, transport, depozitare si amplasare gramezi de material antiderapant in zonele vulnerabile privind traficul pe timpul anotimpului rece	Localitățile: Bumbata, Vetrișoia,	Utilaje proprii Buldoexcavator cu lama si cupa; Tractor cu remorca	in permanenta/ in cazul declansarii unor situatii de urgenta	5.000 lei
4	Lucrari de	Treceri succesive cu	Localitățile:	Utilaje proprii	in cazul declansarii	15.000 lei




	dezapezire	tractorul si buldoexcavatorul dotate cu lame pentru dezapezire si aplicare de material antiderapant cu sararita, beneficiarii Legii nr. 416/2001	Bumbata, Vetrișoia	Buldoexcavator si Tractor dotate cu lame pentru dezapezire, beneficiarii Legii nr.416/2001	unor situatii de urgenta	
5	Intretinere si reparatii drumuri	Compactare drumuri comunale si satesti, refacere de strat superior al acestora, aplicare de petris (piatra rotunda si concasata)	Localitatile; Bumbata, Vetrișoia	Firma specializata	In zonele care necesita astfel de interventii	85.000 lei
6	Lucrari de refacere a podurilor si podetelor pe drumurile acces public	Reabilitarea podetelor Amenajari traversari	Localitatile: Bumbata, Vetrișoia	Regie proprie Beneficiarii L nr. 416/2001	In permanenta/la urgenta	10.000 lei
7	Alte lucrari(obiective)	Amenajare parcare pentru mijloace de transport in comun	Localitatile: Bumbata, Vetrișoia	Utilaje proprii + achizitionare piatra concasata	In permanenta/la urgenta	10.000 lei

TOTAL = 170.000 lei

Planul de intretinere a drumurilor din comuna Vetrișoia se poate reactualiza si modifica pe parcursul anului. Pentru lucrarile enumerate se vor intocmi referate de necesitate si in functie de acestea se vor incheia contracte cu firme specializate.

Mentionez ca pentru lucrarile de intretinere si reparatie pe care le vom realiza in regie proprie (cu utilajele din dotare), in sumele propuse in vederea realizarii acestor obiective, se include si costul combustibilului.



CONTRASEMNEAZĂ
SECRETAR GENERAL
DARIE IONELA STELUȚA

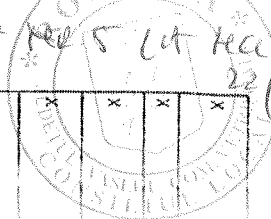
PREȘEDINTE DE ȘEDINȚĂ
CONSILIER
BĂRBOȘANU FLORINEL

BUGET LOCAL INITIAL PENTRU ANUL 2026

101/BS2-101/05.2025


CIF 28369254

Denumirea identificatorilor	Simbol	Total anual	Din care credite bugetare destinate stingerii platilor restante	Trimestral				Estimar
				I	II	III	IV	
TOTAL CHELTUIELI (FUNCTIONARE+DEZVOLTARE)		386.000,00	0,00	84.000,00	154.000,00	74.000,00	74.000,00	0,00
SECTIUNEA DE FUNCTIONARE		386.000,00	0,00	84.000,00	154.000,00	74.000,00	74.000,00	0,00
Total cheltuieli		386.000,00	0,00	84.000,00	154.000,00	74.000,00	74.000,00	0,00
CHELTUIELI CURENTE	01	386.000,00	0,00	84.000,00	154.000,00	74.000,00	74.000,00	0,00
TITLUL I CHELTUIELI DE PERSONAL	10	50.000,00	0,00	0,00	50.000,00	0,00	0,00	0,00
Cheltuieli salariale in bani	10.01	50.000,00	0,00	0,00	50.000,00	0,00	0,00	0,00
Alotatii pentru transportul la si de la locul de munca	10.01.15	50.000,00	0,00	0,00	50.000,00	0,00	0,00	0,00
TITLUL II BUNURI SI SERVICII	20	298.000,00	0,00	75.000,00	75.000,00	74.000,00	74.000,00	0,00
Bunuri si servicii	20.01	259.000,00	0,00	68.000,00	57.000,00	66.000,00	68.000,00	0,00
Furnituri de birou	20.01.01	9.000,00	0,00	2.000,00	3.000,00	2.000,00	2.000,00	0,00
Materiale pentru curatenie	20.01.02	36.000,00	0,00	10.000,00	10.000,00	6.000,00	10.000,00	0,00
Incalzit, iluminat si forta motrica	20.01.03	115.000,00	0,00	33.000,00	19.000,00	38.000,00	25.000,00	0,00
Apa, canal si salubritate	20.01.04	11.000,00	0,00	2.000,00	3.000,00	3.000,00	3.000,00	0,00
Posta, telecomunicatii, radio, TV, internet	20.01.08	22.000,00	0,00	5.000,00	6.000,00	6.000,00	5.000,00	0,00
Alte bunuri si servicii pentru intretinere si functionare	20.01.30	66.000,00	0,00	16.000,00	16.000,00	11.000,00	23.000,00	0,00
Medicamente si materiale sanitare	20.04	15.000,00	0,00	3.000,00	6.000,00	6.000,00	0,00	0,00
Dezinfectanti	20.04.04	15.000,00	0,00	3.000,00	6.000,00	6.000,00	0,00	0,00
Bunuri de natura obiectelor de inventar	20.05	11.000,00	0,00	2.000,00	5.000,00	0,00	4.000,00	0,00


AMG 101/05.2025

 22/11.05.2024

Denumirea identificatorilor	Simbol	Total anual	Din care credite bugetare destinate stingerii platilor restante	Trimestriar				Estimari		
				I	II	III	IV	2026	2027	2029
Alte obiecte de inventar	20.05.30	11.000,00	0,00	2.000,00	5.000,00	0,00	4.000,00	x	x	x
Deplasari, detasari, transferari	20.06	8.000,00	0,00	2.000,00	2.000,00	2.000,00	2.000,00	x	x	x
Deplasari interne, detasari, transferari	20.06.01	8.000,00	0,00	2.000,00	2.000,00	2.000,00	2.000,00	x	x	x
Pregatire profesionala	20.13	5.000,00	0,00	0,00	5.000,00	0,00	0,00	x	x	x
TITLUL IX ASISTENTA SOCIALA	57	38.000,00	0,00	9.000,00	29.000,00	0,00	0,00	0,00	0,00	0,00
Ajutoare sociale	57.02	38.000,00	0,00	9.000,00	29.000,00	0,00	0,00	x	x	x
Ajutoare sociale in numerar	57.02.01	38.000,00	0,00	9.000,00	29.000,00	0,00	0,00	x	x	x

Administrator financiar,
Ec. Marin Daniela



[Handwritten signature]



DENUMIREA INDICATORILOR	Cod rand	Cod indicator	Program	Din care credite bugetare destinate stingerii platilor restante	Trim I	Trim II	Trim III	Trim IV	Estimari		
									2027	2028	2029
TOTAL VENITURI	1	00.01	20.325.000		3.735.000	10.310.500	3.665.000	2.613.500	8.335.000	8.750.000	8.846.000
VENITURI PROPRII	2	49.90	5.895.000		1.781.000	1.339.500	1.413.000	1.361.500	5.205.000	5.206.000	5.206.000
I. VENITURI CURENTE	3	00.02	9.795.000		2.603.000	2.581.500	2.365.000	2.245.500	8.221.000	8.320.000	8.416.000
A. VENITURI FISCALE	4	00.03	7.662.000		2.129.000	2.109.000	1.768.000	1.656.000	6.521.000	6.620.000	6.716.000
A1. IMPOZIT PE VENIT, PROFIT SI CASTIGURI DIN CAPITAL	5	00.04	2.132.000		536.000	536.000	530.000	530.000	2.426.000	2.426.000	2.426.000
A12. IMPOZIT PE VENIT, PROFIT, SI CASTIGURI DIN CAPITAL DE LA PERSOANE FIZICE	6	00.06	2.132.000		536.000	536.000	530.000	530.000	2.426.000	2.426.000	2.426.000
Impozit pe venit	7	03.02	30.000		10.000	10.000	5.000	5.000	30.000	30.000	30.000
Impozitul pe veniturile din transferul proprietatilor imobiliare din patrimoniul personal	8	03.02.18	30.000		10.000	10.000	5.000	5.000	30.000	30.000	30.000
Cote si sume defalcate din impozitul pe venit	9	04.02	2.102.000		526.000	526.000	525.000	525.000	2.395.000	2.396.000	2.396.000
Cote defalcate din impozitul pe venit	10	04.02.01	459.000		115.000	115.000	114.000	115.000	459.000	459.000	459.000
Sume alocate din cotele defalcate din impozitul pe venit pentru echilibrarea bugetelor locale	11	04.02.04	943.000		236.000	236.000	236.000	236.000	1.237.000	1.237.000	1.237.000
Sume repartizate din Fondul la dispozitia Consiliului Judetean	12	04.02.05	700.000		175.000	175.000	175.000	175.000	700.000	700.000	700.000
A3. IMPOZITE SI TAXE PE PROPRIETATE	13	00.09	1.290.000		640.000	250.000	210.000	190.000	790.000	790.000	790.000
Impozite si taxe pe proprietate	14	07.02	1.290.000		640.000	250.000	210.000	190.000	790.000	790.000	790.000
Impozit pe cladiri	15	07.02.01	410.000		140.000	110.000	80.000	80.000	250.000	250.000	250.000
Impozit pe cladiri de la persoane fizice	16	07.02.01.01	150.000		60.000	50.000	20.000	20.000	100.000	100.000	100.000
Impozit si taxa pe cladiri de la persoane juridice	17	07.02.01.02	260.000		80.000	60.000	60.000	60.000	150.000	150.000	150.000
Impozit pe terenuri	18	07.02.02	860.000		495.000	135.000	125.000	105.000	520.000	520.000	520.000
Impozit pe terenuri de la persoane fizice	19	07.02.02.01	240.000		90.000	50.000	50.000	50.000	200.000	200.000	200.000
Impozit si taxa pe teren de la persoane juridice	20	07.02.02.02	20.000		5.000	5.000	5.000	5.000	20.000	20.000	20.000
Impozit pe terenul din extravilan	21	07.02.02.03	600.000		400.000	80.000	70.000	50.000	300.000	300.000	300.000
Taxe judiciare de timbru si alte taxe de timbru	22	07.02.03	20.000		5.000	5.000	5.000	5.000	20.000	20.000	20.000
A4. IMPOZITE SI TAXE PE BUNURI SI SERVICII	23	00.10	4.230.000		950.000	1.320.000	1.025.000	935.000	3.295.000	3.394.000	3.490.000
Sume defalcate din TVA	24	11.02	3.900.000		822.000	1.242.000	952.000	884.000	3.015.000	3.114.000	3.210.000
Sume defalcate din taxa pe valoarea adaugata pentru finantarea cheltuielilor descentralizate la nivelul comunelor, oraselor, municipiilor, sectoarelor si Municipiului Bucuresti	25	11.02.02	2.860.000		690.000	766.000	722.000	682.000	2.955.000	3.044.000	3.130.000
Sume defalcate din taxa pe valoarea adaugata pentru drumuri	26	11.02.05	50.000		0	50.000	0	0	60.000	70.000	80.000
Sume defalcate din taxa pe valoarea adaugata pentru echilibrarea bugetelor locale	27	11.02.06	990.000		132.000	426.000	230.000	202.000	0	0	0

DENUMIREA INDICATORILOR	Cod rand	Cod indicator	Program	Din care creditele bugetare destinate stingerii platilor restante	Trim I	Trim II	Trim III	Trim IV	Estimari		
									2027	2028	2029
Taxe pe utilizarea bunurilor, autorizarea utilizarii bunurilor sau pe desfasurarea de activitati	28	16.02	330.000		128.000	78.000	73.000	51.000	280.000	280.000	280.000
Taxa asupra mijloacelor de transport	29	16.02.02	310.000		120.000	70.000	70.000	50.000	260.000	260.000	260.000
Impozit pe mijloacele de transport detinute de persoane fizice	30	16.02.02.01	250.000		100.000	50.000	50.000	50.000	200.000	200.000	200.000
Impozit pe mijloacele de transport detinute de persoane juridice	31	16.02.02.02	60.000		20.000	20.000	20.000	0	60.000	60.000	60.000
Taxe si tarife pentru eliberarea de licente si autorizatii de functionare	32	16.02.03	10.000		5.000	5.000	0	0	10.000	10.000	10.000
Alte taxe pe utilizarea bunurilor, autorizarea utilizarii bunurilor sau pe desfasurare de activitati	33	16.02.50	10.000		3.000	3.000	3.000	1.000	10.000	10.000	10.000
A6. ALTE IMPOZITE SI TAXE FISCALE	34	00.11	10.000		3.000	3.000	3.000	1.000	10.000	10.000	10.000
Alte impozite si taxe fiscale	35	18.02	10.000		3.000	3.000	3.000	1.000	10.000	10.000	10.000
Alte impozite si taxe	36	18.02.50	10.000		3.000	3.000	3.000	1.000	10.000	10.000	10.000
C. VENITURI NEFISCALE	37	00.12	2.133.000		474.000	472.500	597.000	589.500	1.700.000	1.700.000	1.700.000
C1. VENITURI DIN PROPRIETATE	38	00.13	1.200.000		200.000	280.500	300.000	419.500	900.000	900.000	900.000
Venituri din proprietate	39	30.02	1.200.000		200.000	280.500	300.000	419.500	900.000	900.000	900.000
Venituri din concesiuni si inchirieri	40	30.02.05	1.200.000		200.000	280.500	300.000	419.500	900.000	900.000	900.000
Alte venituri din concesiuni si inchirieri de catre institutiile publice	41	30.02.05.30	1.200.000		200.000	280.500	300.000	419.500	900.000	900.000	900.000
C2. VANZARI DE BUNURI SI SERVICII	42	00.14	933.000		274.000	192.000	297.000	170.000	800.000	800.000	800.000
Venituri din prestari de servicii si alte activitati	43	33.02	723.000		200.000	150.000	250.000	123.000	600.000	600.000	600.000
Venituri din prestari de servicii	44	33.02.08	723.000		200.000	150.000	250.000	123.000	600.000	600.000	600.000
Amenzi, penalitati si confiscari	45	35.02	200.000		70.000	40.000	45.000	45.000	190.000	190.000	190.000
Venituri din amenzi si alte sanctiuni aplicate conform dispozitiilor legale	46	35.02.01	160.000		50.000	30.000	40.000	40.000	150.000	150.000	150.000
Venituri din amenzi si alte sanctiuni aplicate de catre alte institutii de specialitate	47	35.02.01.02	160.000		50.000	30.000	40.000	40.000	150.000	150.000	150.000
Alte amenzi, penalitati si confiscari	48	35.02.50	40.000		20.000	10.000	5.000	5.000	40.000	40.000	40.000
Diverse venituri	49	36.02	10.000		4.000	2.000	2.000	2.000	10.000	10.000	10.000
Taxe speciale	50	36.02.06	5.000		2.000	1.000	1.000	1.000	5.000	5.000	5.000
Alte venituri	51	36.02.50	5.000		2.000	1.000	1.000	1.000	5.000	5.000	5.000
Transferuri voluntare, altele decat subventiile	52	37.02	0		0	0	0	0	0	0	0
Varsaminte din sectiunea de functionare pentru finantarea sectiunii de dezvoltare a bugetului local (cu semnul minus)	53	37.02.03	-1.830.000		-577.000	300.000	-268.000	-1.285.000	-350.000	-350.000	-170.000
Varsaminte din sectiunea de functionare	54	37.02.04	1.830.000		577.000	-300.000	268.000	1.285.000	350.000	350.000	170.000
IV. SUBVENTII	55	00.17	10.530.000		1.132.000	7.729.000	1.301.000	368.000	430.000	430.000	430.000
SUBVENTII DE LA ALTE NIVELE ALE ADMINISTRATIEI PUBLICE	56	00.18	10.530.000		1.132.000	7.729.000	1.301.000	368.000	430.000	430.000	430.000
Subventii de la bugetul de stat	57	42.02	7.125.000		532.000	6.206.000	19.000	368.000	430.000	430.000	430.000

DENUMIREA INDICATORILOR	Cod rand	Cod indicator	Program	Din care credite bugetare destinate stingerii platilor restante	Trim I	Trim II	Trim III	Trim IV	Estimari		
									2027	2028	2029
B. Curente	58		7.125.000		532.000	6.206.000	19.000	368.000	115.000	430.000	430.000
Subventii pentru acordarea ajutorului pentru incalzirea locuintei si a suplimentului pentru energie alocate pentru consumul de combustibili solizi si sau petrolieri	59	42.02.34	350.000		0	0	0	350.000	35.000	350.000	350.000
Subventii de la bugetul de stat pentru finantarea sanatatii	60	42.02.41	75.000		19.000	19.000	19.000	18.000	80.000	80.000	80.000
Alocari de sume din PNRR aferente asistentei financiare nerambursabile	61	42.02.88	5.500.000		513.000	4.987.000	0	0	0	0	0
Fonduri europene nerambursabile	62	42.02.88.01	4.350.000		400.000	3.950.000	0	0	0	0	0
Sume aferente TVA	63	42.02.88.03	1.150.000		113.000	1.037.000	0	0	0	0	0
Alocari de sume din PNRR aferente componentei imprumuturi	64	42.02.89	1.200.000		0	1.200.000	0	0	0	0	0
Fonduri din imprumut rambursabil	65	42.02.89.01	900.000		0	900.000	0	0	0	0	0
Sume aferente TVA	66	42.02.89.03	300.000		0	300.000	0	0	0	0	0
Subventii de la alte administratii	67	43.02	3.495.000		600.000	1.523.000	1.282.000	0	0	0	0
Sume alocate din sumele obtinute in urma scoaterii la licitatie a certificatelor de emisii de gaze cu efect de sera pentru finantarea proiectelor de investitii	68	43.02.44	2.805.000		0	1.523.000	1.282.000	0	0	0	0
Sume alocate din PNRR aferente asistentei financiare nerambursabile	69	43.02.49	600.000		600.000	0	0	0	0	0	0
Finantare publica nationala	70	43.02.49.02	450.000		450.000	0	0	0	0	0	0
Sume aferente TVA	71	43.02.49.03	150.000		150.000	0	0	0	0	0	0
TOTAL CHELTUIELI	72		19.939.000	700.000	3.651.000	10.156.500	3.592.000	2.539.500	7.988.000	8.392.000	8.478.000
CHELTUIELI CURENTE	73	01	15.304.000	700.000	3.351.000	8.666.500	2.042.000	1.254.500	7.638.000	8.042.000	8.308.000
TITLUL I CHELTUIELI DE PERSONAL	74	10	3.075.000	0	741.000	1.018.500	764.000	551.500	3.110.000	3.130.000	3.130.000
Cheltuieli salariale in bani	75	10.01	3.011.000	0	725.500	997.000	750.000	538.500	x	x	x
Salarii de baza	76	10.01.01	2.784.500	0	675.000	930.000	691.000	488.500	x	x	x
Indemnitatii platite unor persoane din afara unitatii	77	10.01.12	75.000	0	20.000	20.000	20.000	15.000	x	x	x
Alocatii pentru transportul la si de la locul de munca	78	10.01.15	70.000	0	10.000	20.000	20.000	20.000	x	x	x
Indemnitatie de hrana	79	10.01.17	81.500	0	20.500	27.000	19.000	15.000	x	x	x
Contributii	80	10.03	64.000	0	15.500	21.500	14.000	13.000	x	x	x
Contributia asiguratorie pentru munca	81	10.03.07	64.000	0	15.500	21.500	14.000	13.000	x	x	x
TITLUL II BUNURI SI SERVICII	82	20	1.940.000	650.000	663.000	760.000	419.000	98.000	1.405.000	1.405.000	1.405.000
Bunuri si servicii	83	20.01	1.368.000	330.000	419.000	595.000	256.000	98.000	x	x	x
Furnituri de birou	84	20.01.01	0	0	0	0	0	0	x	x	x
Incalzit, iluminat si forta motrica	85	20.01.03	190.000	0	50.000	105.000	35.000	0	x	x	x
Carburanti si lubrifianti	86	20.01.05	121.000	0	36.000	45.000	35.000	5.000	x	x	x

DENUMIREA INDICATORILOR	Cod rand	Cod Indicator	Program	Din care credite bugetare destinate stingherii platilor restante	Trim I	Trim II	Trim III	Trim IV	Estimari		
									2027	2028	2029
Posta, telecomunicatii, radio, tv, internet	87	20.01.08	120.000	0	30.000	30.000	30.000	30.000	X	X	X
Alte bunuri si servicii pentru intretinere si functionare	88	20.01.30	937.000	330.000	303.000	415.000	156.000	63.000	X	X	X
Reparatii curente	89	20.02	60.000	0	0	0	60.000	0	X	X	X
Contributii ale administratiei publice locale la realizarea unor lucrari si servicii de interes public local, in baza unor conventii sau contracte de asociere	90	20.19	270.000	270.000	192.000	78.000	0	0	X	X	X
Alte cheltuieli	91	20.30	242.000	50.000	52.000	87.000	103.000	0	X	X	X
Prime de asigurare non-viata	92	20.30.03	32.000	0	12.000	7.000	13.000	0	X	X	X
alte cheltuieli cu bunuri si servicii	93	20.30.30	210.000	50.000	40.000	80.000	90.000	0	X	X	X
TITLUL V FONDURI DE REZERVA	94	50	30.000	0	0	0	0	30.000	30.000	30.000	30.000
Fond de rezerva bugetara la dispozitia Guvernului	95	50.01	0	0	0	0	0	0	X	X	X
Fond de rezerva bugetara la dispozitia autoritatilor locale	96	50.04	30.000	0	0	0	0	30.000	X	X	X
TITLUL IX ASISTENTA SOCIALA	97	57	2.889.000	0	542.000	943.000	844.000	560.000	3.093.000	3.477.000	3.743.000
Asigurari sociale	98	57.01	0	0	0	0	0	0	X	X	X
Ajutoare sociale	99	57.02	2.889.000	0	542.000	943.000	844.000	560.000	X	X	X
Ajutoare sociale in numerar	100	57.02.01	2.870.000	0	536.000	930.000	844.000	560.000	X	X	X
Tichete de cresa si tichete sociale pentru gradinita	101	57.02.03	19.000	0	6.000	13.000	0	0	X	X	X
TITLUL XI ALTE CHELTUIELI	102	59	70.000	50.000	15.000	25.000	15.000	15.000	0	0	0
Asociatii si fundatii	103	59.11	70.000	50.000	15.000	25.000	15.000	15.000	X	X	X
TITLUL XII PROIECTE CU FINANTARE DIN SUMELE REPREZENTAND ASISTENTA FINANCIARA NERAMBURSABILA AFERENTA PNRR	104	60	6.910.000	0	1.000.000	5.910.000	0	0	0	0	0
Fonduri europene nerambursabile	105	60.01	5.480.000	0	830.000	4.650.000	0	0	X	X	X
Sume aferente TVA	106	60.03	1.430.000	0	170.000	1.260.000	0	0	X	X	X
TITLUL XIII PROIECTE CU FINANTARE DIN SUMELE AFERENTE COMPONENTEI DE IMPRUMUT A PNRR	107	61	390.000	0	390.000	0	0	0	0	0	0
Fonduri din imprumut rambursabil	108	61.01	320.000	0	320.000	0	0	0	X	X	X
Sume aferente TVA	109	61.03	70.000	0	70.000	0	0	0	X	X	X
CHELTUIELI DE CAPITAL	110	70	4.635.000	0	300.000	1.500.000	1.550.000	1.285.000	350.000	350.000	170.000
TITLUL XVI ACTIVE NEFINANCIARE	111	71	4.635.000	0	300.000	1.500.000	1.550.000	1.285.000	350.000	350.000	170.000
Active fixe	112	71.01	4.635.000	0	300.000	1.500.000	1.550.000	1.285.000	X	X	X
Construcții	113	71.01.01	4.475.000	0	300.000	1.340.000	1.550.000	1.285.000	X	X	X
Alte active fixe	114	71.01.30	160.000	0	0	160.000	0	0	X	X	X
Partea I-a SERVICII PUBLICE GENERALE	115	50.02	2.663.000	200.000	579.000	827.000	642.000	615.000	2.630.000	2.630.000	2.630.000
Autoritati publice si actiuni externe	116	51.02	2.633.000	200.000	579.000	827.000	642.000	585.000	2.600.000	2.600.000	2.600.000

DENUMIREA INDICATORILOR	Cod rand	Cod indicator	Program	Din care credite bugetare destinate stingerii platilor restante	Trim I	Trim II	Trim III	Trim IV	Estimari		
									2027	2028	2029
CHELTUIELI CURENTE	117	01	2.483.000	200.000	579.000	677.000	642.000	585.000	2.450.000	2.450.000	2.450.000
TITLUL I CHELTUIELI DE PERSONAL	118	10	2.100.000	0	475.000	550.000	540.000	535.000	2.100.000	2.100.000	2.100.000
Cheltuieli salariale in bani	119	10.01	2.055.000	0	465.000	535.000	530.000	525.000	X	X	X
Salarii de baza	120	10.01.01	1.845.000	0	420.000	475.000	475.000	475.000	X	X	X
Indemnizatii platite unor persoane din afara unitatii	121	10.01.12	75.000	0	20.000	20.000	20.000	15.000	X	X	X
Alocatii pentru transportul la si de la locul de munca	122	10.01.15	70.000	0	10.000	20.000	20.000	20.000	X	X	X
Indemnizatie de hrana	123	10.01.17	65.000	0	15.000	20.000	15.000	15.000	X	X	X
Contributii	124	10.03	45.000	0	10.000	15.000	10.000	10.000	X	X	X
Contributia asiguratorie pentru munca	125	10.03.07	45.000	0	10.000	15.000	10.000	10.000	X	X	X
TITLUL II BUNURI SI SERVICII	126	20	313.000	150.000	89.000	102.000	87.000	35.000	350.000	350.000	350.000
Bunuri si servicii	127	20.01	307.000	150.000	87.000	100.000	85.000	35.000	X	X	X
Furnituri de birou	128	20.01.01	0	0	0	0	0	0	X	X	X
Carburanti si lubrifianti	129	20.01.05	25.000	0	5.000	10.000	5.000	5.000	X	X	X
Posta, telecomunicatii, radio, tv, internet	130	20.01.08	120.000	0	30.000	30.000	30.000	30.000	X	X	X
Alte bunuri si servicii pentru intretinere si functionare	131	20.01.30	162.000	150.000	52.000	60.000	50.000	0	X	X	X
Alte cheltuieli	132	20.30	6.000	0	2.000	2.000	2.000	0	X	X	X
Prime de asigurare non-viata	133	20.30.03	6.000	0	2.000	2.000	2.000	0	X	X	X
TITLUL XI ALTE CHELTUIELI	134	59	70.000	50.000	15.000	25.000	15.000	15.000	0	0	0
Asociatii si fundatii	135	59.11	70.000	50.000	15.000	25.000	15.000	15.000	X	X	X
CHELTUIELI DE CAPITAL	136	70	150.000	0	0	150.000	0	0	150.000	150.000	150.000
TITLUL XVI ACTIVE NEFINANCIARE	137	71	150.000	0	0	150.000	0	0	150.000	150.000	150.000
Active fixe	138	71.01	150.000	0	0	150.000	0	0	X	X	X
Constructii	139	71.01.01	0	0	0	0	0	0	X	X	X
Alte active fixe	140	71.01.30	150.000	0	0	150.000	0	0	X	X	X
Din total capitol											
Autoritati executive si legislative	141	51.02.01	2.633.000	200.000	579.000	827.000	642.000	585.000	2.600.000	2.600.000	2.600.000
Autoritati executive	142	51.02.01.03	2.633.000	200.000	579.000	827.000	642.000	585.000	2.600.000	2.600.000	2.600.000
Alte servicii publice generale	143	54.02	30.000	0	0	0	0	30.000	30.000	30.000	30.000
CHELTUIELI CURENTE	144	01	30.000	0	0	0	0	30.000	30.000	30.000	30.000
TITLUL V FONDURI DE REZERVA	145	50	30.000	0	0	0	0	30.000	30.000	30.000	30.000
Fond de rezerva bugetara la dispozitia Guvernului	146	50.01	0	0	0	0	0	0	X	X	X
Fond de rezerva bugetara la dispozitia autoritatilor locale	147	50.04	30.000	0	0	0	0	30.000	X	X	X
CHELTUIELI DE CAPITAL	148	70	0	0	0	0	0	0	0	0	0

DENUMIREA INDICATORILOR	Cod rand	Cod indicator	Program	Din care credite bugetare destinate stingerii platilor restante	Trim I	Trim II	Trim III	Trim IV	Estimari			
									2027	2028	2029	
Din total capitol												
Fond de rezerva bugetara la dispozitia autoritatilor locale	149	54.02.05	30.000	0	0	0	0	30.000	30.000	30.000	30.000	30.000
Alte servicii publice generale	150	54.02.50	0	0	0	0	0	0	0	0	0	0
Partea a II-a APARARE, ORDINE PUBLICA SI SIGURANTA NATIONALA	151	59.02	40.000	0	4.000	25.000	11.000	0	40.000	40.000	40.000	40.000
Ordine publica si siguranta nationala	152	61.02	40.000	0	4.000	25.000	11.000	0	40.000	40.000	40.000	40.000
CHELTUIELI CURENTE	153	01	40.000	0	4.000	25.000	11.000	0	40.000	40.000	40.000	40.000
TITLUL II BUNURI SI SERVICII	154	20	40.000	0	4.000	25.000	11.000	0	40.000	40.000	40.000	40.000
Bunuri si servicii	155	20.01	36.000	0	0	25.000	11.000	0	0	0	0	0
Furnituri de birou	156	20.01.01	0	0	0	0	0	0	0	0	0	0
Alte bunuri si servicii pentru intretinere si functionare	157	20.01.30	36.000	0	0	25.000	11.000	0	0	0	0	0
Alte cheltuieli	158	20.30	4.000	0	4.000	0	0	0	0	0	0	0
Prime de asigurare non-viata	159	20.30.03	4.000	0	4.000	0	0	0	0	0	0	0
CHELTUIELI DE CAPITAL	160	70	0	0	0	0	0	0	0	0	0	0
Din total capitol												
Protectie civila si protectie contra incendiilor (protectie civila nonmilitara)	161	61.02.05	40.000	0	4.000	25.000	11.000	0	40.000	40.000	40.000	40.000
Partea a III-a CHELTUIELI SOCIAL-CULTURALE	162	64.02	11.629.000	50.000	2.605.000	7.136.500	1.273.000	614.500	4.518.000	4.922.000	5.188.000	5.188.000
Invatamant	163	65.02	1.369.000	0	633.000	643.000	55.000	38.000	222.000	223.000	224.000	224.000
CHELTUIELI CURENTE	164	01	819.000	0	433.000	293.000	55.000	38.000	222.000	223.000	224.000	224.000
TITLUL II BUNURI SI SERVICII	165	20	200.000	0	27.000	80.000	55.000	38.000	200.000	200.000	200.000	200.000
Bunuri si servicii	166	20.01	190.000	0	27.000	75.000	50.000	38.000	0	0	0	0
Furnituri de birou	167	20.01.01	0	0	0	0	0	0	0	0	0	0
Carburanti si lubrifianti	168	20.01.05	31.000	0	6.000	15.000	10.000	0	0	0	0	0
Alte bunuri si servicii pentru intretinere si functionare	169	20.01.30	159.000	0	21.000	60.000	40.000	38.000	0	0	0	0
Alte cheltuieli	170	20.30	10.000	0	0	5.000	5.000	0	0	0	0	0
Prime de asigurare non-viata	171	20.30.03	10.000	0	0	5.000	5.000	0	0	0	0	0
TITLUL IX ASISTENTA SOCIALA	172	57	19.000	0	6.000	13.000	0	0	22.000	23.000	24.000	24.000
Asigurari sociale	173	57.01	0	0	0	0	0	0	0	0	0	0
Ajutoare sociale	174	57.02	19.000	0	6.000	13.000	0	0	0	0	0	0
Tichete de cresa si tichete sociale pentru gradinita	175	57.02.03	19.000	0	6.000	13.000	0	0	0	0	0	0
TITLUL XII PROIECTE CU FINANTARE DIN SUMELE REPREZENTAND ASISTENTA FINANCIARA NERAMBURSABILA AFERENTA PNRR	176	60	600.000	0	400.000	200.000	0	0	0	0	0	0

DENUMIREA INDICATORILOR	Cod rand	Cod indicator	Program	Din care credite bugetare destinate stingerii platilor restante	Trim I	Trim II	Trim III	Trim IV	Estimari		
									2027	2028	2029
Fonduri europene nerambursabile	177	60.01	500.000	0	330.000	170.000	0	0	x	x	x
Sume aferente TVA	178	60.03	100.000	0	70.000	30.000	0	0	x	x	x
CHELTUIELI DE CAPITAL	179	70	550.000	0	200.000	350.000	0	0	0	0	0
TITLUL XVI ACTIVE NEFINANCIARE	180	71	550.000	0	200.000	350.000	0	0	0	0	0
Active fixe	181	71.01	550.000	0	200.000	350.000	0	0	x	x	x
Constructii	182	71.01.01	540.000	0	200.000	340.000	0	0	x	x	x
Alte active fixe	183	71.01.30	10.000	0	0	10.000	0	0	x	x	x
Din total capitol											
Invatamant prescolar si primar	184	65.02.03	19.000	0	6.000	13.000	0	0	22.000	23.000	24.000
Invatamant prescolar	185	65.02.03.01	19.000	0	6.000	13.000	0	0	22.000	23.000	24.000
Invatamant primar	186	65.02.03.02	0	0	0	0	0	0	0	0	0
Invatamant secundar	187	65.02.04	1.350.000	0	627.000	630.000	55.000	38.000	200.000	200.000	200.000
Invatamant secundar inferior	188	65.02.04.01	1.350.000	0	627.000	630.000	55.000	38.000	200.000	200.000	200.000
Invatamant secundar superior	189	65.02.04.02	0	0	0	0	0	0	0	0	0
Alte cheltuieli in domeniul invatamantului	190	65.02.50	0	0	0	0	0	0	0	0	0
Sanatate	191	66.02	1.275.000	0	723.000	529.000	22.000	1.000	75.000	75.000	75.000
CHELTUIELI CURENTE	192	01	675.000	0	623.000	29.000	22.000	1.000	75.000	75.000	75.000
TITLUL I CHELTUIELI DE PERSONAL	193	10	70.000	0	23.000	24.000	22.000	1.000	70.000	70.000	70.000
Cheltuieli salariale in bani	194	10.01	66.000	0	22.000	22.000	21.000	1.000	x	x	x
Salarii de baza	195	10.01.01	61.000	0	20.000	20.000	20.000	1.000	x	x	x
Indemnizatie de hrana	196	10.01.17	5.000	0	2.000	2.000	1.000	0	x	x	x
Contributii	197	10.03	4.000	0	1.000	2.000	1.000	0	x	x	x
Contributia asiguratorie pentru munca	198	10.03.07	4.000	0	1.000	2.000	1.000	0	x	x	x
TITLUL II BUNURI SI SERVICII	199	20	5.000	0	0	5.000	0	0	5.000	5.000	5.000
Bunuri si servicii	200	20.01	5.000	0	0	5.000	0	0	x	x	x
Furnituri de birou	201	20.01.01	0	0	0	0	0	0	x	x	x
Alte bunuri si servicii pentru intretinere si functionare	202	20.01.30	5.000	0	0	5.000	0	0	x	x	x
TITLUL XII PROIECTE CU FINANTARE DIN SUMELE REPREZENTAND ASISTENTA FINANCIARA NERAMBURSABILA AFERENTA PNRR	203	60	600.000	0	600.000	0	0	0	0	0	0
Fonduri europene nerambursabile	204	60.01	500.000	0	500.000	0	0	0	x	x	x
Sume aferente TVA	205	60.03	100.000	0	100.000	0	0	0	x	x	x
CHELTUIELI DE CAPITAL	206	70	600.000	0	100.000	500.000	0	0	0	0	0
TITLUL XVI ACTIVE NEFINANCIARE	207	71	600.000	0	100.000	500.000	0	0	0	0	0

DENUMIREA INDICATORILOR	Cod rand	Cod indicator	Program	Din care credite bugetare destinate stingerii platilor restante	Trim I	Trim II	Trim III	Trim IV	Estimari		
									2027	2028	2029
Active fixe	208	71.01	600.000	0	100.000	500.000	0	0	X	X	X
Constructii	209	71.01.01	600.000	0	100.000	500.000	0	0	X	X	X
Din total capitol											
Alte cheltuieli in domeniul sanatatii	210	66.02.50	1.275.000	0	723.000	529.000	22.000	1.000	75.000	75.000	75.000
Alte institutii si actiuni sanitare	211	66.02.50.50	1.275.000	0	723.000	529.000	22.000	1.000	75.000	75.000	75.000
Cultura, recreere si religie	212	67.02	440.000	50.000	120.000	119.500	188.000	12.500	350.000	370.000	370.000
CHELTUIELI CURENTE	213	01	440.000	50.000	120.000	119.500	188.000	12.500	350.000	370.000	370.000
TITLUL I CHELTUIELI DE PERSONAL	214	10	130.000	0	40.000	39.500	38.000	12.500	140.000	160.000	160.000
Cheltuieli salariale in bani	215	10.01	126.500	0	38.000	38.000	38.000	12.500	X	X	X
Salarii de baza	216	10.01.01	117.500	0	35.000	35.000	35.000	12.500	X	X	X
Indemnitizate de hrana	217	10.01.17	9.000	0	3.000	3.000	3.000	0	X	X	X
Contributii	218	10.03	3.500	0	2.000	1.500	0	0	X	X	X
Contributia asiguratorie pentru munca	219	10.03.07	3.500	0	2.000	1.500	0	0	X	X	X
TITLUL II BUNURI SI SERVICII	220	20	310.000	50.000	80.000	80.000	150.000	0	210.000	210.000	210.000
Bunuri si servicii	221	20.01	40.000	0	40.000	0	0	0	X	X	X
Furnituri de birou	222	20.01.01	0	0	0	0	0	0	X	X	X
Alte bunuri si servicii pentru intretinere si functionare	223	20.01.30	40.000	0	40.000	0	0	0	X	X	X
Reparatii curente	224	20.02	60.000	0	0	0	60.000	0	X	X	X
Alte cheltuieli	225	20.30	210.000	50.000	40.000	80.000	90.000	0	X	X	X
alte cheltuieli cu bunuri si servicii	226	20.30.30	210.000	50.000	40.000	80.000	90.000	0	X	X	X
CHELTUIELI DE CAPITAL	227	70	0	0	0	0	0	0	0	0	0
Din total capitol											
Servicii culturale	228	67.02.03	340.000	50.000	80.000	119.500	128.000	12.500	350.000	370.000	370.000
Biblioteca publice comunale, orasenesti, municipale	229	67.02.03.02	60.000	0	17.500	17.000	16.500	9.000	60.000	80.000	80.000
Camine culturale	230	67.02.03.07	280.000	50.000	62.500	102.500	111.500	3.500	290.000	290.000	290.000
Servicii recreative si sportive	231	67.02.05	60.000	0	0	0	60.000	0	0	0	0
Sport	232	67.02.05.01	0	0	0	0	0	0	0	0	0
Intretinere gradini publice, parcuri, zone verzi, baze sportive si de agrement	233	67.02.05.03	60.000	0	0	0	60.000	0	0	0	0
Alte servicii in domeniile culturii, recreerii si religiei	234	67.02.50	40.000	0	40.000	0	0	0	0	0	0
Asigurari si asistenta sociala	235	68.02	8.545.000	0	1.129.000	5.845.000	1.008.000	563.000	3.871.000	4.254.000	4.519.000
CHELTUIELI CURENTE	236	01	8.545.000	0	1.129.000	5.845.000	1.008.000	563.000	3.871.000	4.254.000	4.519.000
TITLUL I CHELTUIELI DE PERSONAL	237	10	775.000	0	203.000	405.000	164.000	3.000	800.000	800.000	800.000
Cheltuieli salariale in bani	238	10.01	763.500	0	200.500	402.000	161.000	0	X	X	X


DENUMIREA INDICATORILOR	Cod rand	Cod Indicator	Program	Din care credite bugetare destinate stingherii platilor restante	Trim I	Trim II	Trim III	Trim IV	Esimari		
									2027	2028	2029
Salarii de baza	239	10.01.01	761.000	0	200.000	400.000	161.000	0	X	X	X
Indemnizatie de hrana	240	10.01.17	2.500	0	500	2.000	0	0	X	X	X
Contributii	241	10.03	11.500	0	2.500	3.000	3.000	3.000	X	X	X
Contributia asiguratorie pentru munca	242	10.03.07	11.500	0	2.500	3.000	3.000	3.000	X	X	X
TITLUL IX ASISTENTA SOCIALA	243	57	2.870.000	0	536.000	930.000	844.000	560.000	3.071.000	3.454.000	3.719.000
Asigurari sociale	244	57.01	0	0	0	0	0	0	X	X	X
Ajutoare sociale	245	57.02	2.870.000	0	536.000	930.000	844.000	560.000	X	X	X
Ajutoare sociale in numerar	246	57.02.01	2.870.000	0	536.000	930.000	844.000	560.000	X	X	X
TITLUL XII PROIECTE CU FINANTARE DIN SUMELE REPREZENTAND ASISTENTA FINANCIARA NERAMBURSABILA AFERENTA PNRR	247	60	4.510.000	0	0	4.510.000	0	0	0	0	0
Fonduri europene nerambursabile	248	60.01	3.580.000	0	0	3.580.000	0	0	X	X	X
Sume aferente TVA	249	60.03	930.000	0	0	930.000	0	0	X	X	X
TITLUL XIII PROIECTE CU FINANTARE DIN SUMELE AFERENTE COMPONENTEI DE IMPRUMUT A PNRR	250	61	390.000	0	390.000	0	0	0	0	0	0
Fonduri din imprumut rambursabil	251	61.01	320.000	0	320.000	0	0	0	X	X	X
Sume aferente TVA	252	61.03	70.000	0	70.000	0	0	0	X	X	X
CHELTUIELI DE CAPITAL	253	70	0	0	0	0	0	0	0	0	0
Din total capital											
Asistenta acordata persoanelor in varsta	254	68.02.04	4.900.000	0	390.000	4.510.000	0	0	0	0	0
Asistenta sociala in caz de boli si invaliditati	255	68.02.05	3.175.000	0	733.000	1.205.000	964.000	273.000	3.401.000	3.784.000	4.049.000
Asistenta sociala in caz de invaliditate	256	68.02.05.02	3.175.000	0	733.000	1.205.000	964.000	273.000	3.401.000	3.784.000	4.049.000
Asistenta sociala pentru familie si copii	257	68.02.06	0	0	0	0	0	0	0	0	0
Ajutoare pentru locuinte	258	68.02.10	0	0	0	0	0	0	0	0	0
Prevenirea excluderii sociale	259	68.02.15	350.000	0	0	30.000	30.000	290.000	350.000	350.000	350.000
Ajutor social	260	68.02.15.01	350.000	0	0	30.000	30.000	290.000	350.000	350.000	350.000
Alte cheltuieli in domeniul asigurarilor si asistentei sociale	261	68.02.50	120.000	0	6.000	100.000	14.000	0	120.000	120.000	120.000
Alte cheltuieli in domeniul asistentei sociale	262	68.02.50.50	120.000	0	6.000	100.000	14.000	0	120.000	120.000	120.000
Partea a IV-a SERVICII SI DEZVOLTARE PUBLICA, LOCUINTE, MEDIU SI APE	263	69.02	5.307.000	380.000	463.000	1.868.000	1.666.000	1.310.000	700.000	700.000	520.000
Locuinte, servicii si dezvoltare publica	264	70.02	4.037.000	110.000	246.000	865.000	1.641.000	1.285.000	330.000	330.000	150.000
CHELTUIELI CURENTE	265	01	902.000	110.000	246.000	565.000	91.000	0	130.000	130.000	130.000
TITLUL II BUNURI SI SERVICII	266	20	602.000	110.000	246.000	265.000	91.000	0	130.000	130.000	130.000
Bunuri si servicii	267	20.01	590.000	110.000	240.000	265.000	85.000	0	X	X	X

DENUMIREA INDICATORILOR	Cod rand	Cod indicator	Program	Din care credite bugetare destinate stingerii platilor restante	Trim I	Trim II	Trim III	Trim IV	Estimari		
									2027	2028	2029
Furnituri de birou	268	20.01.01	0	0	0	0	0	0	X	X	X
Incalziti, iluminati si forta motrica	269	20.01.03	190.000	0	50.000	105.000	35.000	0	X	X	X
Carburanti si lubrifianti	270	20.01.05	65.000	0	25.000	20.000	20.000	0	X	X	X
Alte bunuri si servicii pentru intretinere si functionare	271	20.01.30	335.000	110.000	165.000	140.000	30.000	0	X	X	X
Alte cheltuieli	272	20.30	12.000	0	6.000	0	6.000	0	X	X	X
Prime de asigurare non-viata	273	20.30.03	12.000	0	6.000	0	6.000	0	X	X	X
TITLUL XII PROIECTE CU FINANTARE DIN SUMELE REPREZENTAND ASISTENTA FINANCIARA NERAMBURSABILA AFERENTA PNRR	274	60	300.000	0	0	300.000	0	0	0	0	0
Fonduri europene nerambursabile	275	60.01	200.000	0	0	200.000	0	0	X	X	X
Sume aferente TVA	276	60.03	100.000	0	0	100.000	0	0	X	X	X
CHELTUIELI DE CAPITAL	277	70	3.135.000	0	0	300.000	1.550.000	1.285.000	200.000	200.000	20.000
TITLUL XVI ACTIVE NEFINANCIARE	278	71	3.135.000	0	0	300.000	1.550.000	1.285.000	200.000	200.000	20.000
Active fixe	279	71.01	3.135.000	0	0	300.000	1.550.000	1.285.000	X	X	X
Constructii	280	71.01.01	3.135.000	0	0	300.000	1.550.000	1.285.000	X	X	X
Din total capital											
Alimentare cu apa si amenajari hidrotehnice	281	70.02.05	330.000	0	30.000	280.000	20.000	0	330.000	330.000	150.000
Alimentare cu apa	282	70.02.05.01	330.000	0	30.000	280.000	20.000	0	330.000	330.000	150.000
Amenajari hidrotehnice	283	70.02.05.02	0	0	0	0	0	0	0	0	0
Iluminat public si electrificari	284	70.02.06	1.505.000	0	100.000	100.000	20.000	1.285.000	0	0	0
Alte servicii in domeniul locuintei, serviciilor si dezvoltarii comunale	285	70.02.50	2.202.000	110.000	116.000	485.000	1.601.000	0	0	0	0
Protectia mediului	286	74.02	1.270.000	270.000	217.000	1.003.000	25.000	25.000	370.000	370.000	370.000
CHELTUIELI CURENTE	287	01	1.270.000	270.000	217.000	1.003.000	25.000	25.000	370.000	370.000	370.000
TITLUL II BUNURI SI SERVICII	288	20	370.000	270.000	217.000	103.000	25.000	25.000	370.000	370.000	370.000
Bunuri si servicii	289	20.01	100.000	0	25.000	25.000	25.000	25.000	X	X	X
Furnituri de birou	290	20.01.01	0	0	0	0	0	0	X	X	X
Alte bunuri si servicii pentru intretinere si functionare	291	20.01.30	100.000	0	25.000	25.000	25.000	25.000	X	X	X
Contributii ale administratiei publice locale la realizarea unor lucrari si servicii de interes public local, in baza unor conventii sau contracte de asociere	292	20.19	270.000	270.000	192.000	78.000	0	0	X	X	X
TITLUL XII PROIECTE CU FINANTARE DIN SUMELE REPREZENTAND ASISTENTA FINANCIARA NERAMBURSABILA AFERENTA PNRR	293	60	900.000	0	0	900.000	0	0	0	0	0
Fonduri europene nerambursabile	294	60.01	700.000	0	0	700.000	0	0	X	X	X
Sume aferente TVA	295	60.03	200.000	0	0	200.000	0	0	X	X	X

DENUMIREA INDICATORILOR	Cod rand	Cod indicator	Program	Din care credite bugetare destinate stingerii platilor restante	Trim I	Trim II	Trim III	Trim IV	Estimari		
									2027	2028	2029
CHELTUIELI DE CAPITAL	296	70	0	0	0	0	0	0	0	0	0
Din total capital											
Salubritate si gestiunea deseurilor	297	74.02.05	1.270.000	270.000	217.000	1.003.000	25.000	25.000	370.000	370.000	370.000
Colectarea, tratarea si distrugerea deseurilor	298	74.02.05.02	1.270.000	270.000	217.000	1.003.000	25.000	25.000	370.000	370.000	370.000
Canalizarea si tratarea apelor reziduale	299	74.02.06	0	0	0	0	0	0	0	0	0
Partea a V-a ACTIUNI ECONOMICE	300	79.02	300.000	70.000	0	300.000	0	0	100.000	100.000	100.000
Transporturi	301	84.02	300.000	70.000	0	300.000	0	0	100.000	100.000	100.000
CHELTUIELI CURENTE	302	01	100.000	70.000	0	100.000	0	0	100.000	100.000	100.000
TITLUL II BUNURI SI SERVICII	303	20	100.000	70.000	0	100.000	0	0	100.000	100.000	100.000
Bunuri si servicii	304	20.01	100.000	70.000	0	100.000	0	0	100.000	100.000	100.000
Furnituri de birou	305	20.01.01	0	0	0	0	0	0	0	0	0
Alte bunuri si servicii pentru intretinere si functionare	306	20.01.30	100.000	70.000	0	100.000	0	0	100.000	100.000	100.000
CHELTUIELI DE CAPITAL	307	70	200.000	0	0	200.000	0	0	0	0	0
TITLUL XVI ACTIVE NEFINANCIARE	308	71	200.000	0	0	200.000	0	0	0	0	0
Active fixe	309	71.01	200.000	0	0	200.000	0	0	0	0	0
Construcții	310	71.01.01	200.000	0	0	200.000	0	0	0	0	0
Din total capital											
Transport rutier	311	84.02.03	300.000	70.000	0	300.000	0	0	100.000	100.000	100.000
Drumuri si poduri	312	84.02.03.01	300.000	70.000	0	300.000	0	0	100.000	100.000	100.000
Partea a VII-a REZERVE, EXCEDENT/DEFICIT	313	96.02	0	0	0	0	0	0	0	0	0
REZERVE	314	97.02	0	0	0	0	0	0	0	0	0
EXCEDENT	315	98.02	386.000	0	84.000	154.000	74.000	74.000	348.000	358.000	368.000
DEFICIT	316	99.02	0	0	0	0	0	0	0	0	0

COMPARTIMENT FINANCIAR - CONTABIL,

TIRZIMAN MIOARA



BUGET INITIAL 2026
CENTRALIZATOR
SECTIUNEA FUNCTIONARE-SECTIUNEA DEZVOLTARE

COMUNA VETRISOAIA

DENUMIREA INDICATORILOR	Cod rand	Cod indicator	Program	Din care credite bugetare destinate stingerii platilor restante	Trim I	Trim II	Trim III	Trim IV	Estimari			
									2027	2028	2029	
SECTIUNEA DE FUNCTIONARE + SECTIUNEA DE DEZVOLTARE												
TOTAL VENITURI	1	00.01	20.325.000		3.735.000	10.310.500	3.666.000	2.613.500	8.336.000	8.750.000	8.846.000	
VENITURI PROPRII	2	49.90	5.895.000		1.781.000	1.339.500	1.413.000	1.361.500	5.206.000	5.206.000	5.206.000	
I. VENITURI CURENTE	3	00.02	9.795.000		2.603.000	2.581.500	2.365.000	2.245.500	8.221.000	8.320.000	8.416.000	
A. VENITURI FISCALE	4	00.03	7.662.000		2.129.000	2.109.000	1.768.000	1.656.000	6.521.000	6.620.000	6.716.000	
A1. IMPOZIT PE VENIT, PROFIT SI CASTIGURI DIN CAPITAL	5	00.04	2.132.000		536.000	536.000	530.000	530.000	2.426.000	2.426.000	2.426.000	
A12. IMPOZIT PE VENIT, PROFIT, SI CASTIGURI DIN CAPITAL DE LA PERSOANE FIZICE	6	00.06	2.132.000		536.000	536.000	530.000	530.000	2.426.000	2.426.000	2.426.000	
Impozit pe venit	7	03.02	30.000		10.000	10.000	5.000	5.000	30.000	30.000	30.000	
Impozitul pe veniturile din transferul proprietatilor imobiliare din patrimoniul personal	8	03.02.18	30.000		10.000	10.000	5.000	5.000	30.000	30.000	30.000	
Cote si sume defalcate din impozitul pe venit	9	04.02	2.102.000		526.000	526.000	525.000	525.000	2.396.000	2.396.000	2.396.000	
Cote defalcate din impozitul pe venit	10	04.02.01	459.000		115.000	115.000	114.000	115.000	459.000	459.000	459.000	
Cote defalcate din impozitul pe venit	11	04.02.04	943.000		236.000	236.000	236.000	236.000	1.237.000	1.237.000	1.237.000	
Sume alocate din cotele defalcate din impozitul pe venit pentru echilibrarea bugetelor locale	12	04.02.05	700.000		175.000	175.000	175.000	175.000	700.000	700.000	700.000	
Sume repartizate din Fondul la dispozitia Consiliului Judetean	13	00.09	1.290.000		640.000	250.000	210.000	190.000	790.000	790.000	790.000	
A3. IMPOZITE SI TAXE PE PROPRIETATE	14	07.02	1.290.000		640.000	250.000	210.000	190.000	790.000	790.000	790.000	
Impozite si taxe pe proprietate	15	07.02.01	410.000		140.000	110.000	80.000	80.000	250.000	250.000	250.000	
Impozit pe cladiri	16	07.02.01.01	150.000		60.000	50.000	20.000	20.000	100.000	100.000	100.000	
Impozit pe cladiri de la persoane fizice	17	07.02.01.02	260.000		80.000	60.000	60.000	60.000	150.000	150.000	150.000	
Impozit si taxa pe cladiri de la persoane juridice	18	07.02.02	860.000		495.000	135.000	125.000	105.000	520.000	520.000	520.000	
Impozit pe terenuri	19	07.02.02.01	240.000		90.000	50.000	50.000	50.000	200.000	200.000	200.000	
Impozit pe terenuri de la persoane fizice	20	07.02.02.02	20.000		5.000	5.000	5.000	5.000	20.000	20.000	20.000	
Impozit si taxa pe teren de la persoane juridice	21	07.02.02.03	600.000		400.000	80.000	70.000	50.000	300.000	300.000	300.000	
Impozit pe terenul din extravilan	22	07.02.03	20.000		5.000	5.000	5.000	5.000	20.000	20.000	20.000	
Taxe judiciare de timbru si alte taxe de timbru	23	00.10	4.230.000		950.000	1.320.000	1.025.000	935.000	3.295.000	3.394.000	3.490.000	
A4. IMPOZITE SI TAXE PE BUNURI SI SERVICII	24	11.02	3.900.000		822.000	1.242.000	952.000	884.000	3.015.000	3.114.000	3.210.000	
Sume defalcate din TVA	25	11.02.02	2.860.000		690.000	766.000	722.000	682.000	2.955.000	3.044.000	3.130.000	
Sume defalcate din taxa pe valoarea adaugata pentru finantarea cheltuielilor descentralizate la nivelul comunelor, oraselor, municipiilor, sectoarelor si Municipiului Bucuresti	26	11.02.05	50.000		0	50.000	0	0	60.000	70.000	80.000	
Sume defalcate din taxa pe valoarea adaugata pentru drumuri												

DENUMIREA INDICATORILOR	Cod rand	Cod indicator	Program	Din care credite bugetare destinate stingerii platilor restante	2027				2028				2029				
					Trim I	Trim II	Trim III	Trim IV	Trim I	Trim II	Trim III	Trim IV	Trim I	Trim II	Trim III	Trim IV	
Sume defalcate din taxa pe valoarea adaugata pentru echilibrarea bugetelor locale	27	11.02.06	990.000		132.000	426.000	230.000	202.000	0	0	0	0	0	0	0	0	0
Taxe pe utilizarea bunurilor, autorizarea utilizarii bunurilor sau pe desfasurarea de activitati	28	16.02	330.000		128.000	78.000	73.000	51.000	280.000	280.000	280.000	280.000	280.000	280.000	280.000	280.000	280.000
Taxa asupra mijloacelor de transport	29	16.02.02	310.000		120.000	70.000	70.000	50.000	260.000	260.000	260.000	260.000	260.000	260.000	260.000	260.000	260.000
Impozit pe mijloacele de transport deţinute de persoane fizice	30	16.02.02.01	250.000		100.000	50.000	50.000	50.000	200.000	200.000	200.000	200.000	200.000	200.000	200.000	200.000	200.000
Impozit pe mijloacele de transport deţinute de persoane juridice	31	16.02.02.02	60.000		20.000	20.000	20.000	0	60.000	60.000	60.000	60.000	60.000	60.000	60.000	60.000	60.000
Taxe si tarife pentru eliberarea de licente si autorizatii de functionare	32	16.02.03	10.000		5.000	5.000	0	0	10.000	10.000	10.000	10.000	10.000	10.000	10.000	10.000	10.000
Alte taxe pe utilizarea bunurilor, autorizarea utilizarii bunurilor sau pe desfasurare de activitati	33	16.02.50	10.000		3.000	3.000	3.000	1.000	10.000	10.000	10.000	10.000	10.000	10.000	10.000	10.000	10.000
A6. ALTE IMPOZITE SI TAXE FISCALE	34	00.11	10.000		3.000	3.000	3.000	1.000	10.000	10.000	10.000	10.000	10.000	10.000	10.000	10.000	10.000
Alte impozite si taxe fiscale	35	18.02	10.000		3.000	3.000	3.000	1.000	10.000	10.000	10.000	10.000	10.000	10.000	10.000	10.000	10.000
Alte impozite si taxe	36	18.02.50	10.000		3.000	3.000	3.000	1.000	10.000	10.000	10.000	10.000	10.000	10.000	10.000	10.000	10.000
C. VENITURI NEFISCALE	37	00.12	2.133.000		474.000	472.500	597.000	589.500	1.700.000	1.700.000	1.700.000	1.700.000	1.700.000	1.700.000	1.700.000	1.700.000	1.700.000
C1. VENITURI DIN PROPRIETATE	38	00.13	1.200.000		200.000	280.500	300.000	419.500	900.000	900.000	900.000	900.000	900.000	900.000	900.000	900.000	900.000
Venituri din proprietate	39	30.02	1.200.000		200.000	280.500	300.000	419.500	900.000	900.000	900.000	900.000	900.000	900.000	900.000	900.000	900.000
Venituri din concesiuni si inchirieri	40	30.02.05	1.200.000		200.000	280.500	300.000	419.500	900.000	900.000	900.000	900.000	900.000	900.000	900.000	900.000	900.000
Alte venituri din concesiuni si inchirieri de catre institutiile publice	41	30.02.05.30	1.200.000		200.000	280.500	300.000	419.500	900.000	900.000	900.000	900.000	900.000	900.000	900.000	900.000	900.000
C2. VANZARI DE BUNURI SI SERVICII	42	00.14	933.000		274.000	192.000	297.000	170.000	800.000	800.000	800.000	800.000	800.000	800.000	800.000	800.000	800.000
Venituri din prestari de servicii si alte activitati	43	33.02	723.000		200.000	150.000	250.000	123.000	600.000	600.000	600.000	600.000	600.000	600.000	600.000	600.000	600.000
Venituri din prestari de servicii	44	33.02.08	723.000		200.000	150.000	250.000	123.000	600.000	600.000	600.000	600.000	600.000	600.000	600.000	600.000	600.000
Amenzi, penalitati si confiscari	45	35.02	200.000		70.000	40.000	45.000	40.000	190.000	190.000	190.000	190.000	190.000	190.000	190.000	190.000	190.000
Venituri din amenzi si alte sanctiuni aplicate conform dispozitiilor legale	46	35.02.01	160.000		50.000	30.000	40.000	40.000	150.000	150.000	150.000	150.000	150.000	150.000	150.000	150.000	150.000
Venituri din amenzi si alte sanctiuni aplicate de catre alte institutii de specialitate	47	35.02.01.02	160.000		50.000	30.000	40.000	40.000	150.000	150.000	150.000	150.000	150.000	150.000	150.000	150.000	150.000
Alte amenzi, penalitati si confiscari	48	35.02.50	40.000		20.000	10.000	5.000	5.000	40.000	40.000	40.000	40.000	40.000	40.000	40.000	40.000	40.000
Diverse venituri	49	36.02	10.000		4.000	2.000	2.000	2.000	10.000	10.000	10.000	10.000	10.000	10.000	10.000	10.000	10.000
Taxe speciale	50	36.02.06	5.000		2.000	1.000	1.000	1.000	5.000	5.000	5.000	5.000	5.000	5.000	5.000	5.000	5.000
Alte venituri	51	36.02.50	5.000		2.000	1.000	1.000	1.000	5.000	5.000	5.000	5.000	5.000	5.000	5.000	5.000	5.000
Transferuri voluntare, altele decat subventiile	52	37.02	0		0	0	0	0	0	0	0	0	0	0	0	0	0
Varsaminte din sectiunea de functionare pentru finantarea sectiunii de dezvoltare a bugetului local (cu semnul minus)	53	37.02.03	-1.830.000		-577.000	300.000	-268.000	-1.285.000	-350.000	-350.000	-350.000	-350.000	-350.000	-350.000	-350.000	-350.000	-350.000
Varsaminte din sectiunea de functionare	54	37.02.04	1.830.000		577.000	-300.000	268.000	1.285.000	350.000	350.000	350.000	350.000	350.000	350.000	350.000	350.000	350.000
IV. SUBVENTII	55	00.17	10.530.000		1.132.000	7.729.000	1.301.000	368.000	115.000	430.000	430.000	430.000	430.000	430.000	430.000	430.000	430.000

DENUMIREA INDICATORILOR	Cod rand	Cod indicator	Program	Din care credite bugetare destinate stingherii platilor restante	Trim I	Trim II	Trim III	Trim IV	Estimari		
									2027	2028	2029
SUBVENTII DE LA ALTE NIVELE ALE ADMINISTRATIEI PUBLICE	56	00.18	10.530.000		1.132.000	7.729.000	1.301.000	368.000	115.000	430.000	430.000
Subventii de la bugetul de stat	57	42.02	7.125.000		532.000	6.206.000	19.000	368.000	115.000	430.000	430.000
B. Curente	58		7.125.000		532.000	6.206.000	19.000	368.000	115.000	430.000	430.000
Subventii pentru acordarea ajutorului pentru incalzirea locuintei si a suplimentului pentru energie alocate pentru consumul de combustibili solizi si sau petrolieri	59	42.02.34	350.000		0	0	0	350.000	35.000	350.000	350.000
Subventii de la bugetul de stat pentru finantarea sanatatii	60	42.02.41	75.000		19.000	19.000	19.000	18.000	80.000	80.000	80.000
Alocari de sume din PNRR aferente asistentei financiare nerambursabile	61	42.02.88	5.500.000		513.000	4.987.000	0	0	0	0	0
Fonduri europene nerambursabile	62	42.02.88.01	4.350.000		400.000	3.950.000	0	0	0	0	0
Sume aferente TVA	63	42.02.88.03	1.150.000		113.000	1.037.000	0	0	0	0	0
Alocari de sume din PNRR aferente componentei imprumuturi	64	42.02.89	1.200.000		0	1.200.000	0	0	0	0	0
Fonduri din imprumut rambursabil	65	42.02.89.01	900.000		0	900.000	0	0	0	0	0
Sume aferente TVA	66	42.02.89.03	300.000		0	300.000	0	0	0	0	0
Subventii de la alte administratii	67	43.02	3.405.000		600.000	1.523.000	1.282.000	0	0	0	0
Sume alocate din sumele obtinute in urma scoaterii la licitatie a certificatelor de emisii de gaze cu efect de sera pentru finantarea proiectelor de investitii	68	43.02.44	2.805.000		0	1.523.000	1.282.000	0	0	0	0
Sume alocate din PNRR aferente asistentei financiare nerambursabile	69	43.02.49	600.000		600.000	0	0	0	0	0	0
Finantare publica nationala	70	43.02.49.02	450.000		450.000	0	0	0	0	0	0
Sume aferente TVA	71	43.02.49.03	150.000		150.000	0	0	0	0	0	0
TOTAL CHELTUIELI	72		19.939.000	700.000	3.651.000	10.156.500	3.592.000	2.539.500	7.988.000	8.392.000	8.478.000
CHELTUIELI CURENTE	73	01	15.304.000	700.000	3.351.000	8.656.500	2.042.000	1.254.500	7.638.000	8.042.000	8.308.000
TITLUL I CHELTUIELI DE PERSONAL	74	10	3.075.000	0	741.000	1.018.500	764.000	551.500	3.110.000	3.130.000	3.130.000
Cheeltuieli salariale in bani	75	10.01	3.011.000	0	725.500	997.000	750.000	538.500	X	X	X
Salarii de baza	76	10.01.01	2.784.500	0	675.000	930.000	691.000	488.500	X	X	X
Indemnizatii platite unor persoane din afara unitatii	77	10.01.12	75.000	0	20.000	20.000	20.000	15.000	X	X	X
Alocatii pentru transportul la si de la locul de munca	78	10.01.15	70.000	0	10.000	20.000	20.000	20.000	X	X	X
Indemnizatie de hrana	79	10.01.17	81.500	0	20.500	27.000	19.000	15.000	X	X	X
Contributii	80	10.03	64.000	0	15.500	21.500	14.000	13.000	X	X	X
Contributia asiguratorie pentru munca	81	10.03.07	64.000	0	15.500	21.500	14.000	13.000	X	X	X
TITLUL II BUNURI SI SERVICII	82	20	1.940.000	650.000	663.000	760.000	419.000	98.000	1.405.000	1.405.000	1.405.000
Bunuri si servicii	83	20.01	1.368.000	330.000	419.000	595.000	266.000	98.000	X	X	X
Furnituri de birou	84	20.01.01	0	0	0	0	0	0	X	X	X

DENUMIREA INDICATORILOR	Cod rand	Cod indicator	Program	Din care credite bugetare destinate stingerii platilor restante	Trim				Estimari		
					I	II	III	IV	2027	2028	2029
Incalzit, iluminat si forta motrica	85	20.01.03	190.000	0	50.000	105.000	35.000	0	X	X	X
Carburanti si lubrifianti	86	20.01.05	121.000	0	36.000	45.000	35.000	5.000	X	X	X
Posta, telecomunicatii, radio, tv, internet	87	20.01.08	120.000	0	30.000	30.000	30.000	30.000	X	X	X
Alte bunuri si servicii pentru intretinere si functionare	88	20.01.30	937.000	330.000	303.000	415.000	156.000	63.000	X	X	X
Reparatii curente	89	20.02	60.000	0	0	0	60.000	0	X	X	X
Contributii ale administratiei publice locale la realizarea unor lucrari si servicii de interes public local, in baza unor conventii sau contracte de asociere	90	20.19	270.000	270.000	192.000	78.000	0	0	X	X	X
Alte cheltuieli	91	20.30	242.000	50.000	52.000	87.000	103.000	0	X	X	X
Prime de asigurare non-viata	92	20.30.03	32.000	0	12.000	7.000	13.000	0	X	X	X
alte cheltuieli cu bunuri si servicii	93	20.30.30	210.000	50.000	40.000	80.000	90.000	0	X	X	X
TITLUL V FONDURI DE REZERVA	94	50	30.000	0	0	0	0	30.000	30.000	30.000	30.000
Fond de rezerva bugetara la dispozitia Guvernului	95	50.01	0	0	0	0	0	0	X	X	X
Fond de rezerva bugetara la dispozitia autoritatilor locale	96	50.04	30.000	0	0	0	0	30.000	X	X	X
TITLUL IX ASISTENTA SOCIALA	97	57	2.889.000	0	542.000	943.000	844.000	560.000	3.083.000	3.477.000	3.743.000
Asigurari sociale	98	57.01	0	0	0	0	0	0	X	X	X
Ajutoare sociale	99	57.02	2.889.000	0	542.000	943.000	844.000	560.000	X	X	X
Ajutoare sociale in numerar	100	57.02.01	2.870.000	0	536.000	930.000	844.000	560.000	X	X	X
Tichete de cresa si tichete sociale pentru gradinita	101	57.02.03	19.000	0	6.000	13.000	0	0	X	X	X
TITLUL XI ALTE CHELTUIELI	102	59	70.000	50.000	15.000	25.000	15.000	15.000	0	0	0
Asociatii si fundatii	103	59.11	70.000	50.000	15.000	25.000	15.000	15.000	X	X	X
TITLUL XII PROIECTE CU FINANTARE DIN SUMELE REPREZENTAND ASISTENTA FINANCIARA NERAMBURSABILA AFERENTA PNRR	104	60	6.910.000	0	1.000.000	5.910.000	0	0	0	0	0
Fonduri europene nerambursabile	105	60.01	5.480.000	0	830.000	4.650.000	0	0	X	X	X
Sume aferente TVA	106	60.03	1.430.000	0	170.000	1.260.000	0	0	X	X	X
TITLUL XIII PROIECTE CU FINANTARE DIN SUMELE AFERENTE COMPONENTEI DE IMPRUMUT A PNRR	107	61	390.000	0	390.000	0	0	0	0	0	0
Fonduri din imprumut rambursabil	108	61.01	320.000	0	320.000	0	0	0	X	X	X
Sume aferente TVA	109	61.03	70.000	0	70.000	0	0	0	X	X	X
CHELTUIELI DE CAPITAL	110	70	4.635.000	0	300.000	1.500.000	1.550.000	1.285.000	350.000	350.000	170.000
TITLUL XVI ACTIVE NEFINANCIARE	111	71	4.635.000	0	300.000	1.500.000	1.550.000	1.285.000	X	X	X
Active fixe	112	71.01	4.635.000	0	300.000	1.500.000	1.550.000	1.285.000	X	X	X
Constructii	113	71.01.01	4.475.000	0	300.000	1.340.000	1.550.000	1.285.000	X	X	X
Alte active fixe	114	71.01.30	160.000	0	0	160.000	0	0	X	X	X

DENUMIREA INDICATORILOR	Cod rand	Cod indicator	Program	Din care credite bugetare destinate stingerii platilor restante	Trim I	Trim II	Trim III	Trim IV	Estimari		
									2027	2028	2029
Partea I-a SERVICII PUBLICE GENERALE	115	50.02	2.663.000	200.000	579.000	827.000	642.000	615.000	2.630.000	2.630.000	2.630.000
Autoritati publice si actiuni externe	116	51.02	2.633.000	200.000	579.000	827.000	642.000	585.000	2.600.000	2.600.000	2.600.000
CHELTUIELI CURENTE	117	01	2.483.000	200.000	579.000	677.000	642.000	585.000	2.450.000	2.450.000	2.450.000
TITLUL I CHELTUIELI DE PERSONAL	118	10	2.100.000	0	475.000	550.000	540.000	535.000	2.100.000	2.100.000	2.100.000
Chestitiile salariale in bani	119	10.01	2.055.000	0	465.000	535.000	530.000	525.000	X	X	X
Salarii de baza	120	10.01.01	1.845.000	0	420.000	475.000	475.000	475.000	X	X	X
Indemnizatii platite unor persoane din afara unitatii	121	10.01.12	75.000	0	20.000	20.000	20.000	15.000	X	X	X
Alocatii pentru transportul la si de la locul de munca	122	10.01.15	70.000	0	10.000	20.000	20.000	20.000	X	X	X
Indemnizatie de hrana	123	10.01.17	65.000	0	15.000	20.000	15.000	15.000	X	X	X
Contributii	124	10.03	45.000	0	10.000	15.000	10.000	10.000	X	X	X
Contributia asiguratorie pentru munca	125	10.03.07	45.000	0	10.000	15.000	10.000	10.000	X	X	X
TITLUL II BUNURI SI SERVICII	126	20	313.000	150.000	89.000	102.000	87.000	35.000	350.000	350.000	350.000
Bunuri si servicii	127	20.01	307.000	150.000	87.000	100.000	85.000	35.000	X	X	X
Furnituri de birou	128	20.01.01	0	0	0	0	0	0	X	X	X
Carburanti si lubrifianti	129	20.01.05	25.000	0	5.000	10.000	5.000	5.000	X	X	X
Posta, telecomunicatii, radio, tv, internet	130	20.01.08	120.000	0	30.000	30.000	30.000	30.000	X	X	X
Alte bunuri si servicii pentru intretinere si functionare	131	20.01.30	162.000	150.000	52.000	60.000	50.000	0	X	X	X
Alte cheltuieli	132	20.30	6.000	0	2.000	2.000	2.000	0	X	X	X
Prime de asigurare non-viata	133	20.30.03	6.000	0	2.000	2.000	2.000	0	X	X	X
TITLUL XI ALTE CHELTUIELI	134	59	70.000	50.000	15.000	25.000	15.000	15.000	0	0	0
Asociatii si fundatii	135	59.11	70.000	50.000	15.000	25.000	15.000	15.000	X	X	X
CHELTUIELI DE CAPITAL	136	70	150.000	0	0	150.000	0	0	150.000	150.000	150.000
TITLUL XVI ACTIVE NEFINANCIARE	137	71	150.000	0	0	150.000	0	0	150.000	150.000	150.000
Active fixe	138	71.01	150.000	0	0	150.000	0	0	X	X	X
Constructii	139	71.01.01	0	0	0	0	0	0	X	X	X
Alte active fixe	140	71.01.30	150.000	0	0	150.000	0	0	X	X	X
Din total capitol											
Autoritati executive si legislative	141	51.02.01	2.633.000	200.000	579.000	827.000	642.000	585.000	2.600.000	2.600.000	2.600.000
Autoritati executive	142	51.02.01.03	2.633.000	200.000	579.000	827.000	642.000	585.000	2.600.000	2.600.000	2.600.000
Alte servicii publice generale	143	54.02	30.000	0	0	0	0	30.000	30.000	30.000	30.000
CHELTUIELI CURENTE	144	01	30.000	0	0	0	0	30.000	30.000	30.000	30.000
TITLUL V FONDURI DE REZERVA	145	50	30.000	0	0	0	0	30.000	30.000	30.000	30.000
Fond de rezerva bugetara la dispozitia Guvernului	146	50.01	0	0	0	0	0	0	X	X	X

DENUMIREA INDICATORILOR	Cod rand	Cod Indicator	Program	Din care credite bugetare destinate stingerii platilor restante	Trim I	Trim II	Trim III	Trim IV	Estimari		
									2027	2028	2029
Fond de rezerva bugetara la dispozitia autoritatilor locale	147	50.04	30.000	0	0	0	0	30.000	X	X	X
CHELTUIELI DE CAPITAL	148	70	0	0	0	0	0	0	0	0	0
Din total capitol	149	54.02.05	30.000	0	0	0	0	30.000	30.000	30.000	30.000
Fond de rezerva bugetara la dispozitia autoritatilor locale	150	54.02.50	0	0	0	0	0	0	0	0	0
Alte servicii publice generale	151	59.02	40.000	0	4.000	25.000	11.000	0	40.000	40.000	40.000
Partea a II-a APARARE, ORDINE PUBLICA SI SIGURANTA NATIONALA											
Ordine publica si siguranta nationala	152	61.02	40.000	0	4.000	25.000	11.000	0	40.000	40.000	40.000
CHELTUIELI CURENTE	153	01	40.000	0	4.000	25.000	11.000	0	40.000	40.000	40.000
TITLUL II BUNURI SI SERVICII	154	20	40.000	0	4.000	25.000	11.000	0	40.000	40.000	40.000
Bunuri si servicii	155	20.01	36.000	0	0	25.000	11.000	0	X	X	X
Furnituri de birou	156	20.01.01	0	0	0	0	0	0	X	X	X
Alte bunuri si servicii pentru intretinere si functionare	157	20.01.30	36.000	0	0	25.000	11.000	0	X	X	X
Alte cheltuieli	158	20.30	4.000	0	4.000	0	0	0	X	X	X
Prime de asigurare non-viata	159	20.30.03	4.000	0	4.000	0	0	0	X	X	X
CHELTUIELI DE CAPITAL	160	70	0	0	0	0	0	0	0	0	0
Din total capitol	161	61.02.05	40.000	0	4.000	25.000	11.000	0	40.000	40.000	40.000
Protectie civila si protectie contra incendiilor (protectie civila nonmilitara)	162	64.02	11.629.000	50.000	2.605.000	7.136.500	1.273.000	614.500	4.518.000	4.922.000	5.188.000
Partea a III-a CHELTUIELI SOCIAL-CULTURALE	163	65.02	1.369.000	0	633.000	643.000	55.000	38.000	222.000	223.000	224.000
Invatamant	164	01	819.000	0	433.000	293.000	55.000	38.000	222.000	223.000	224.000
CHELTUIELI CURENTE	165	20	200.000	0	27.000	80.000	55.000	38.000	200.000	200.000	200.000
TITLUL II BUNURI SI SERVICII	166	20.01	190.000	0	27.000	75.000	50.000	38.000	X	X	X
Bunuri si servicii	167	20.01.01	0	0	0	0	0	0	X	X	X
Furnituri de birou	168	20.01.05	31.000	0	6.000	15.000	10.000	0	X	X	X
Carburanti si lubrifianti	169	20.01.30	159.000	0	21.000	60.000	40.000	38.000	X	X	X
Alte bunuri si servicii pentru intretinere si functionare	170	20.30	10.000	0	0	5.000	5.000	0	X	X	X
Alte cheltuieli	171	20.30.03	10.000	0	0	5.000	5.000	0	X	X	X
Prime de asigurare non-viata	172	57	19.000	0	6.000	13.000	0	0	22.000	23.000	24.000
TITLUL IX ASISTENTA SOCIALA	173	57.01	0	0	0	0	0	0	X	X	X
Asigurari sociale	174	57.02	19.000	0	6.000	13.000	0	0	X	X	X
Ajutoare sociale	175	57.02.03	19.000	0	6.000	13.000	0	0	X	X	X
Tichete de cresa si tichete sociale pentru gradinita											

DENUMIREA INDICATORILOR	Cod rand	Cod indicator	Program	Din care credite bugetare destinate stingerii platilor restante	Trim I	Trim II	Trim III	Trim IV	Estimari		
									2027	2028	2029
TITLUL XII PROIECTE CU FINANTARE DIN SUMELE REPRESENTAND ASISTENTA FINANCIARA NERAMBURSABILA AFERENTA PNRR	176	60	600.000	0	400.000	200.000	0	0	0	0	0
Fonduri europene nerambursabile	177	60.01	500.000	0	330.000	170.000	0	0	0	0	0
Sume aferente TVA	178	60.03	100.000	0	70.000	30.000	0	0	0	0	0
CHELTUIELI DE CAPITAL	179	70	550.000	0	200.000	360.000	0	0	0	0	0
TITLUL XVI ACTIVE NEFINANCIARE	180	71	550.000	0	200.000	350.000	0	0	0	0	0
Active fixe	181	71.01	550.000	0	200.000	350.000	0	0	0	0	0
Constructii	182	71.01.01	540.000	0	200.000	340.000	0	0	0	0	0
Alte active fixe	183	71.01.30	10.000	0	0	10.000	0	0	0	0	0
Din total capital											
Invatamant prescolar si primar	184	65.02.03	19.000	0	6.000	13.000	0	0	22.000	23.000	24.000
Invatamant prescolar	185	65.02.03.01	19.000	0	6.000	13.000	0	0	22.000	23.000	24.000
Invatamant primar	186	65.02.03.02	0	0	0	0	0	0	0	0	0
Invatamant secundar	187	65.02.04	1.350.000	0	627.000	630.000	55.000	38.000	200.000	200.000	200.000
Invatamant secundar inferior	188	65.02.04.01	1.350.000	0	627.000	630.000	55.000	38.000	200.000	200.000	200.000
Invatamant secundar superior	189	65.02.04.02	0	0	0	0	0	0	0	0	0
Alte cheltuieli in domeniul invatamantului	190	65.02.50	0	0	0	0	0	0	0	0	0
Sanatate	191	66.02	1.275.000	0	723.000	529.000	22.000	1.000	75.000	75.000	75.000
CHELTUIELI CURENTE	192	01	675.000	0	623.000	29.000	22.000	1.000	75.000	75.000	75.000
TITLUL I CHELTUIELI DE PERSONAL	193	10	70.000	0	23.000	24.000	22.000	1.000	70.000	70.000	70.000
Cheltuieli salariale in bani	194	10.01	66.000	0	22.000	22.000	21.000	1.000	70.000	70.000	70.000
Salarii de baza	195	10.01.01	61.000	0	20.000	20.000	20.000	1.000	70.000	70.000	70.000
Indemnitati de hrana	196	10.01.17	5.000	0	2.000	2.000	1.000	0	0	0	0
Contributii	197	10.03	4.000	0	1.000	2.000	1.000	0	0	0	0
Contributia asiguratorie pentru munca	198	10.03.07	4.000	0	1.000	2.000	1.000	0	0	0	0
TITLUL II BUNURI SI SERVICII	199	20	5.000	0	0	5.000	0	0	5.000	5.000	5.000
Bunuri si servicii	200	20.01	5.000	0	0	5.000	0	0	5.000	5.000	5.000
Furnituri de birou	201	20.01.01	0	0	0	0	0	0	0	0	0
Alte bunuri si servicii pentru intretinere si functionare	202	20.01.30	5.000	0	0	5.000	0	0	5.000	5.000	5.000
TITLUL XII PROIECTE CU FINANTARE DIN SUMELE REPRESENTAND ASISTENTA FINANCIARA NERAMBURSABILA AFERENTA PNRR	203	60	600.000	0	600.000	0	0	0	0	0	0
Fonduri europene nerambursabile	204	60.01	500.000	0	500.000	0	0	0	0	0	0

DENUMIREA INDICATORILOR	Cod rand	Cod indicator	Program	Din care creditele bugetare destinate stingherii platilor restante	Estimari							
					Trim I	Trim II	Trim III	Trim IV	2027	2028	2029	
TITLUL XII PROIECTE CU FINANTARE DIN SUMELE REPREZENTAND ASISTENTA FINANCIARA NERAMBURSABILA AFERENTA PNRR	176	60	600.000	0	400.000	200.000	0	0	0	0	0	0
Fonduri europene nerambursabile	177	60.01	500.000	0	330.000	170.000	0	0	0	0	0	0
Sume aferente TVA	178	60.03	100.000	0	70.000	30.000	0	0	0	0	0	0
CHELTUIELI DE CAPITAL	179	70	550.000	0	200.000	350.000	0	0	0	0	0	0
TITLUL XVI ACTIVE NEFINANCIARE	180	71	550.000	0	200.000	350.000	0	0	0	0	0	0
Active fixe	181	71.01	550.000	0	200.000	350.000	0	0	0	0	0	0
Construcții	182	71.01.01	540.000	0	200.000	340.000	0	0	0	0	0	0
Alte active fixe	183	71.01.30	10.000	0	0	10.000	0	0	0	0	0	0
Din total capitol	184	65.02.03	19.000	0	6.000	13.000	0	0	0	22.000	23.000	24.000
Invatamant prescolar si primar	185	65.02.03.01	19.000	0	6.000	13.000	0	0	0	22.000	23.000	24.000
Invatamant prescolar	186	65.02.03.02	0	0	0	0	0	0	0	0	0	0
Invatamant primar	187	65.02.04	1.350.000	0	627.000	630.000	55.000	38.000	200.000	200.000	200.000	200.000
Invatamant secundar	188	65.02.04.01	1.350.000	0	627.000	630.000	55.000	38.000	200.000	200.000	200.000	200.000
Invatamant secundar inferior	189	65.02.04.02	0	0	0	0	0	0	0	0	0	0
Invatamant secundar superior	190	65.02.50	0	0	0	0	0	0	0	0	0	0
Alte cheltuieli in domeniul invatamantului	191	66.02	1.275.000	0	723.000	529.000	22.000	1.000	75.000	75.000	75.000	75.000
Sanatate	192	01	675.000	0	623.000	29.000	22.000	1.000	75.000	75.000	75.000	75.000
CHELTUIELI CURENTE	193	10	70.000	0	23.000	24.000	22.000	1.000	70.000	70.000	70.000	70.000
TITLUL I CHELTUIELI DE PERSONAL	194	10.01	66.000	0	22.000	22.000	21.000	1.000	70.000	70.000	70.000	70.000
Cheltuieli salariale in bani	195	10.01.01	61.000	0	20.000	20.000	20.000	1.000	70.000	70.000	70.000	70.000
Salarii de baza	196	10.01.17	5.000	0	2.000	2.000	1.000	0	70.000	70.000	70.000	70.000
Indemnitatie de hrana	197	10.03	4.000	0	1.000	2.000	1.000	0	70.000	70.000	70.000	70.000
Contributii	198	10.03.07	4.000	0	1.000	2.000	1.000	0	70.000	70.000	70.000	70.000
Contributia asiguratorie pentru munca	199	20	5.000	0	0	5.000	0	0	70.000	70.000	70.000	70.000
TITLUL II BUNURI SI SERVICII	200	20.01	5.000	0	0	5.000	0	0	70.000	70.000	70.000	70.000
Bunuri si servicii	201	20.01.01	0	0	0	0	0	0	70.000	70.000	70.000	70.000
Furnituri de birou	202	20.01.30	5.000	0	0	5.000	0	0	70.000	70.000	70.000	70.000
Alte bunuri si servicii pentru intretinere si functionare	203	60	600.000	0	600.000	0	0	0	0	0	0	0
Fonduri europene nerambursabile	204	60.01	500.000	0	500.000	0	0	0	0	0	0	0

DENUMIREA INDICATORILOR	Cod rand	Cod indicator	Program	Din care credite bugetare destinate stingherii platilor restante	Estimari				2029					
					Trim I	Trim II	Trim III	Trim IV		2027	2028			
Sume aferente TVA	205	60.03	100.000	0	100.000	0	0	0	X	X	0	X	X	0
CHELTUIELI DE CAPITAL	206	70	600.000	0	100.000	500.000	0	0	0	0	0	0	0	0
TITLUL XVI ACTIVE NEFINANCIARE	207	71	600.000	0	100.000	500.000	0	0	0	0	0	0	0	0
Active fixe	208	71.01	600.000	0	100.000	500.000	0	0	0	0	0	0	0	X
Constructii	209	71.01.01	600.000	0	100.000	500.000	0	0	0	0	0	0	0	X
Din total capitol	210	66.02.50	1.275.000	0	723.000	529.000	22.000	1.000	75.000	75.000	75.000	75.000	75.000	75.000
Alte cheltuieli in domeniul sanatatii	211	66.02.50.50	1.275.000	0	723.000	529.000	22.000	1.000	75.000	75.000	75.000	75.000	75.000	75.000
Alte institutii si actiuni sanitare	212	67.02	440.000	50.000	120.000	119.500	188.000	12.500	350.000	370.000	370.000	370.000	370.000	370.000
Cultura, recreere si religie	213	01	440.000	50.000	120.000	119.500	188.000	12.500	350.000	370.000	370.000	370.000	370.000	370.000
CHELTUIELI CURENTE	214	10	130.000	0	40.000	39.500	38.000	12.500	140.000	160.000	160.000	160.000	160.000	160.000
TITLUL I CHELTUIELI DE PERSONAL	215	10.01	126.500	0	38.000	38.000	38.000	12.500	X	X	X	X	X	X
Cheltuieli salariale in bani	216	10.01.01	117.500	0	35.000	35.000	35.000	12.500	X	X	X	X	X	X
Salarii de baza	217	10.01.17	9.000	0	3.000	3.000	3.000	0	X	X	X	X	X	X
Indemnizatie de hrana	218	10.03	3.500	0	2.000	1.500	0	0	X	X	X	X	X	X
Contributii	219	10.03.07	3.500	0	2.000	1.500	0	0	X	X	X	X	X	X
Contributia asiguratorie pentru munca	220	20	310.000	50.000	80.000	80.000	150.000	0	210.000	210.000	210.000	210.000	210.000	210.000
TITLUL II BUNURI SI SERVICII	221	20.01	40.000	0	40.000	0	0	0	0	0	0	0	0	X
Bunuri si servicii	222	20.01.01	0	0	0	0	0	0	0	0	0	0	0	X
Furnituri de birou	223	20.01.30	40.000	0	40.000	0	0	0	0	0	0	0	0	X
Alte bunuri si servicii pentru intretinere si functionare	224	20.02	60.000	0	0	0	60.000	0	X	X	X	X	X	X
Reparatii curente	225	20.30	210.000	50.000	40.000	80.000	90.000	0	X	X	X	X	X	X
Alte cheltuieli	226	20.30.30	210.000	50.000	40.000	80.000	90.000	0	X	X	X	X	X	X
alte cheltuieli cu bunuri si servicii	227	70	0	0	0	0	0	0	0	0	0	0	0	0
CHELTUIELI DE CAPITAL	228	67.02.03	340.000	50.000	80.000	119.500	128.000	12.500	350.000	370.000	370.000	370.000	370.000	370.000
Din total capitol	229	67.02.03.02	60.000	0	17.500	17.000	18.500	9.000	60.000	80.000	80.000	80.000	80.000	80.000
Servicii culturale	230	67.02.03.07	280.000	50.000	62.500	102.500	111.500	3.500	290.000	290.000	290.000	290.000	290.000	290.000
Biblioteca publice comunale, orasenesti, municipale	231	67.02.05	60.000	0	0	0	60.000	0	0	0	0	0	0	0
Camine culturale	232	67.02.05.01	0	0	0	0	0	0	0	0	0	0	0	0
Servicii recreative si sportive	233	67.02.05.03	60.000	0	0	0	60.000	0	0	0	0	0	0	0
Sport	234	67.02.50	40.000	0	40.000	0	0	0	0	0	0	0	0	0
Intretinere gradini publice, parcuri, zone verzi, baze sportive si de agrement	235	68.02	8.545.000	0	1.129.000	5.845.000	1.008.000	563.000	3.871.000	4.254.000	4.254.000	4.254.000	4.254.000	4.254.000
Alte servicii in domeniile culturii, recreerii si religiei														
Asigurari si asistenta sociala			8.545.000	0	1.129.000	5.845.000	1.008.000	563.000	3.871.000	4.254.000	4.254.000	4.254.000	4.254.000	4.254.000

DENUMIREA INDICATORILOR	Cod rand	Cod indicator	Program	Din care credite bugetare destinate stingerii platilor restante	Trim I	Trim II	Trim III	Trim IV	Estimari			
									2027	2028	2029	
CHELTUIELI CURENTE	236	01	8.545.000	0	1.129.000	5.845.000	1.008.000	563.000	3.871.000	4.254.000	4.519.000	
TITLUL I CHELTUIELI DE PERSONAL	237	10	775.000	0	203.000	405.000	164.000	3.000	800.000	800.000	800.000	
Cheltuieli salariale in bani	238	10.01	763.500	0	200.500	402.000	161.000	0	X	X	X	
Salarii de baza	239	10.01.01	761.000	0	200.000	400.000	161.000	0	X	X	X	
Indemnizatie de hrana	240	10.01.17	2.500	0	500	2.000	0	0	X	X	X	
Contributii	241	10.03	11.500	0	2.500	3.000	3.000	3.000	X	X	X	
Contributia asiguratorie pentru munca	242	10.03.07	11.500	0	2.500	3.000	3.000	3.000	X	X	X	
TITLUL IX ASISTENTA SOCIALA	243	57	2.870.000	0	536.000	930.000	844.000	560.000	3.071.000	3.454.000	3.719.000	
Asigurari sociale	244	57.01	0	0	0	0	0	0	X	X	X	
Ajutoare sociale	245	57.02	2.870.000	0	536.000	930.000	844.000	560.000	X	X	X	
Ajutoare sociale in numerar	246	57.02.01	2.870.000	0	536.000	930.000	844.000	560.000	X	X	X	
TITLUL XII PROIECTE CU FINANTARE DIN SUMELE REPREZENTAND ASISTENTA FINANCIARA NERAMBURSABILA AFERENTA PNRR	247	60	4.510.000	0	0	4.510.000	0	0	0	0	0	
Fonduri europene nerambursabile	248	60.01	3.580.000	0	0	3.580.000	0	0	X	X	X	
Sume aferente TVA	249	60.03	930.000	0	0	930.000	0	0	X	X	X	
TITLUL XIII PROIECTE CU FINANTARE DIN SUMELE AFERENTE COMPONENTEI DE IMPRUMUT A PNRR	250	61	390.000	0	390.000	0	0	0	0	0	0	
Fonduri din imprumut rambursabil	251	61.01	320.000	0	320.000	0	0	0	X	X	X	
Sume aferente TVA	252	61.03	70.000	0	70.000	0	0	0	X	X	X	
CHELTUIELI DE CAPITAL	253	70	0	0	0	0	0	0	0	0	0	
Din total capital	254	68.02.04	4.900.000	0	390.000	4.510.000	0	0	0	0	0	
Asistenta acordata persoanelor in varsta	255	68.02.05	3.175.000	0	733.000	1.205.000	964.000	273.000	3.401.000	3.784.000	4.049.000	
Asistenta sociala in caz de boli si invaliditati	256	68.02.05.02	3.175.000	0	733.000	1.205.000	964.000	273.000	3.401.000	3.784.000	4.049.000	
Asistenta sociala in caz de invaliditate	257	68.02.06	0	0	0	0	0	0	0	0	0	
Asistenta sociala pentru familie si copii	258	68.02.10	0	0	0	0	0	0	0	0	0	
Ajutoare pentru locuinte	259	68.02.15	350.000	0	0	30.000	30.000	290.000	350.000	350.000	350.000	
Prevenirea excluderii sociale	260	68.02.15.01	350.000	0	0	30.000	30.000	290.000	350.000	350.000	350.000	
Ajutor social	261	68.02.50	120.000	0	6.000	100.000	14.000	0	120.000	120.000	120.000	
Alte cheltuieli in domeniul asigurarilor si asistentei sociale	262	68.02.50.50	120.000	0	6.000	100.000	14.000	0	120.000	120.000	120.000	
Alte cheltuieli in domeniul asistentei sociale	263	69.02	5.307.000	380.000	463.000	1.858.000	1.666.000	1.310.000	700.000	700.000	520.000	
Partea a IV-a SERVICII SI DEZVOLTARE PUBLICA, LOCUINTE, MEDIU SI APE	264	70.02	4.037.000	110.000	246.000	855.000	1.641.000	1.285.000	330.000	330.000	150.000	
Locuinte, servicii si dezvoltare publica												

DENUMIREA INDICATORILOR	Cod rand	Cod indicator	Program	Din care credite bugetare destinate stingerii platilor restante	Trim I	Trim II	Trim III	Trim IV	Estimari		
									2027	2028	2029
CHELTUIELI CURENTE	265	01	902.000	110.000	246.000	565.000	91.000	0	130.000	130.000	130.000
TITLUL II BUNURI SI SERVICII	266	20	602.000	110.000	246.000	285.000	91.000	0	130.000	130.000	130.000
Bunuri si servicii	267	20.01	590.000	110.000	240.000	285.000	85.000	0	x	x	x
Furnituri de birou	268	20.01.01	0	0	0	0	0	0	x	x	x
Incalzit, iluminat si forta motrica	269	20.01.03	190.000	0	50.000	105.000	35.000	0	x	x	x
Carburanti si lubrifianti	270	20.01.05	65.000	0	25.000	20.000	20.000	0	x	x	x
Alte bunuri si servicii pentru intretinere si functionare	271	20.01.30	335.000	110.000	165.000	140.000	30.000	0	x	x	x
Alte cheltuieli	272	20.30	12.000	0	6.000	0	6.000	0	x	x	x
Prime de asigurare non-viata	273	20.30.03	12.000	0	6.000	0	6.000	0	x	x	x
TITLUL XII PROIECTE CU FINANTARE DIN SUMELE REPRESENTAND ASISTENTA FINANCIARA NERAMBURSABILA AFERENTA PNRR	274	60	300.000	0	0	300.000	0	0	0	0	0
Fonduri europene nerambursabile	275	60.01	200.000	0	0	200.000	0	0	x	x	x
Sume aferente TVA	276	60.03	100.000	0	0	100.000	0	0	x	x	x
CHELTUIELI DE CAPITAL	277	70	3.135.000	0	0	300.000	1.550.000	1.285.000	200.000	200.000	20.000
TITLUL XVI ACTIVE NEFINANCIARE	278	71	3.135.000	0	0	300.000	1.550.000	1.285.000	200.000	200.000	20.000
Active fixe	279	71.01	3.135.000	0	0	300.000	1.550.000	1.285.000	x	x	x
Constructii	280	71.01.01	3.135.000	0	0	300.000	1.550.000	1.285.000	x	x	x
Din total capital	281	70.02.05	330.000	0	30.000	280.000	20.000	0	330.000	330.000	150.000
Alimentare cu apa si amenajari hidrotehnice	282	70.02.05.01	330.000	0	30.000	280.000	20.000	0	330.000	330.000	150.000
Alimentare cu apa	283	70.02.05.02	0	0	0	0	0	0	0	0	0
Amenajari hidrotehnice	284	70.02.06	1.505.000	0	100.000	100.000	20.000	1.285.000	0	0	0
Iluminat public si electrificari	285	70.02.50	2.202.000	110.000	116.000	485.000	1.601.000	0	0	0	0
Alte servicii in domeniul locuintei, serviciilor si dezvoltarii comunale	286	74.02	1.270.000	270.000	217.000	1.003.000	25.000	25.000	370.000	370.000	370.000
Protectia mediului	287	01	1.270.000	270.000	217.000	1.003.000	25.000	25.000	370.000	370.000	370.000
CHELTUIELI CURENTE	288	20	370.000	270.000	217.000	103.000	25.000	25.000	x	x	x
TITLUL II BUNURI SI SERVICII	289	20.01	100.000	0	25.000	25.000	25.000	25.000	x	x	x
Bunuri si servicii	290	20.01.01	0	0	0	0	0	0	x	x	x
Furnituri de birou	291	20.01.30	100.000	0	25.000	25.000	25.000	25.000	x	x	x
Alte bunuri si servicii pentru intretinere si functionare	292	20.19	270.000	270.000	192.000	78.000	0	0	x	x	x
Contributi ale administratiei publice locale la realizarea unor lucrari si servicii de interes public local, in baza unor conventii sau contracte de asociere											

DENUMIREA INDICATORILOR	Cod rand	Cod indicator	Program	Din care credite bugetare destinate stingerii platilor restante	Trim I	Trim II	Trim III	Trim IV	Estimari		
									2027	2028	2029
TITLUL XII PROIECTE CU FINANTARE DIN SUMELE REPREZENTAND ASISTENTA FINANCIARA NERAMBURSABILA AFERENTA PNRR	293	60	900.000	0	0	900.000	0	0	0	0	0
Fonduri europene nerambursabile	294	60.01	700.000	0	0	700.000	0	0	X	X	X
Sume aferente TVA	295	60.03	200.000	0	0	200.000	0	0	X	X	X
CHELTUIELI DE CAPITAL	296	70	0	0	0	0	0	0	0	0	0
Din total capitol	297	74.02.05	1.270.000	270.000	217.000	1.003.000	25.000	25.000	370.000	370.000	370.000
Salubritate si gestiunea deseuriilor	298	74.02.05.02	1.270.000	270.000	217.000	1.003.000	25.000	25.000	370.000	370.000	370.000
Colectarea, tratarea si distrugerea deseurilor	299	74.02.06	0	0	0	0	0	0	0	0	0
Canalizarea si tratarea apelor reziduale	300	79.02	300.000	70.000	0	300.000	0	0	100.000	100.000	100.000
Partea a V-a ACTIUNI ECONOMICE	301	84.02	300.000	70.000	0	300.000	0	0	100.000	100.000	100.000
Transporturi	302	01	100.000	70.000	0	100.000	0	0	100.000	100.000	100.000
CHELTUIELI CURENTE	303	20	100.000	70.000	0	100.000	0	0	100.000	100.000	100.000
TITLUL II BUNURI SI SERVICII	304	20.01	100.000	70.000	0	100.000	0	0	X	X	X
Bunuri si servicii	305	20.01.01	0	0	0	0	0	0	X	X	X
Furnituri de birou	306	20.01.30	100.000	70.000	0	100.000	0	0	X	X	X
Alte bunuri si servicii pentru intretinere si functionare	307	70	200.000	0	0	200.000	0	0	0	0	0
CHELTUIELI DE CAPITAL	308	71	200.000	0	0	200.000	0	0	0	0	0
TITLUL XVI ACTIVE NEFINANCIARE	309	71.01	200.000	0	0	200.000	0	0	X	X	X
Active fixe	310	71.01.01	200.000	0	0	200.000	0	0	X	X	X
Constructii											
Din total capitol	311	84.02.03	300.000	70.000	0	300.000	0	0	100.000	100.000	100.000
Transport rutier	312	84.02.03.01	300.000	70.000	0	300.000	0	0	100.000	100.000	100.000
Drumuri si poduri											
Partea a VII-a REZERVE, EXCEDENT/DEFICIT	313	96.02	0	0	0	0	0	0	0	0	0
REZERVE	314	97.02	0	0	0	0	0	0	0	0	0
EXCEDENT	315	98.02	386.000	0	84.000	154.000	74.000	74.000	348.000	358.000	368.000
DEFICIT	316	99.02	0	0	0	0	0	0	0	0	0

SECTIUNEA FUNCTIONARE-SECTIUNEA DEZVOLTARE

DENUMIREA INDICATORILOR	Cod rand	Cod indicator	Program	Din care credite bugetare destinate stingerii platilor restante	Trim I	Trim II	Trim III	Trim IV	Estimari			
									2027	2028	2029	
SECTIUNEA FUNCTIONARE												
SECTIUNEA FUNCTIONARE												
TOTAL VENITURI	1		8.390.000		2.045.000	2.900.500	2.116.000	1.328.500	7.986.000	8.400.000	8.676.000	8.676.000
VENITURI PROPRII	2	00.01	8.390.000		2.045.000	2.900.500	2.116.000	1.328.500	7.986.000	8.400.000	8.676.000	8.676.000
I. VENITURI CURENTE	3	49.90	5.895.000		1.781.000	1.339.500	1.413.000	1.361.500	5.206.000	5.206.000	5.206.000	5.206.000
A. VENITURI FISCALE	4	00.02	7.965.000		2.026.000	2.881.500	2.097.000	960.500	7.871.000	7.970.000	8.246.000	8.246.000
A1. IMPOZIT PE VENIT, PROFIT SI CASTIGURI DIN CAPITAL	5	00.03	7.662.000		2.129.000	2.109.000	1.768.000	1.656.000	6.521.000	6.620.000	6.716.000	6.716.000
A12. IMPOZIT PE VENIT, PROFIT, SI CASTIGURI DIN CAPITAL DE LA PERSOANE FIZICE	6	00.04	2.132.000		536.000	536.000	530.000	530.000	2.426.000	2.426.000	2.426.000	2.426.000
Impozit pe venit	7	00.06	2.132.000		536.000	536.000	530.000	530.000	2.426.000	2.426.000	2.426.000	2.426.000
Impozitul pe veniturile din transferul proprietatilor imobiliare din patrimoniul personal	8	03.02	30.000		10.000	10.000	5.000	5.000	30.000	30.000	30.000	30.000
Cote si sume defalcate din impozitul pe venit	9	03.02.18	30.000		10.000	10.000	5.000	5.000	30.000	30.000	30.000	30.000
Cote defalcate din impozitul pe venit	10	04.02	2.102.000		526.000	526.000	525.000	525.000	2.396.000	2.396.000	2.396.000	2.396.000
Sume alocate din cotele defalcate din impozitul pe venit pentru echilibrarea bugetelor locale	11	04.02.01	459.000		115.000	115.000	114.000	115.000	459.000	459.000	459.000	459.000
Sume repartizate din Fondul la dispozitia Consiliului Judetean	12	04.02.04	943.000		236.000	236.000	236.000	236.000	1.237.000	1.237.000	1.237.000	1.237.000
A3. IMPOZITE SI TAXE PE PROPRIETATE	13	04.02.05	700.000		175.000	175.000	175.000	175.000	700.000	700.000	700.000	700.000
Impozite si taxe pe proprietate	14	00.09	1.290.000		640.000	250.000	210.000	190.000	790.000	790.000	790.000	790.000
Impozit pe cladiri	15	07.02	1.290.000		640.000	250.000	210.000	190.000	790.000	790.000	790.000	790.000
Impozit pe cladiri de la persoane fizice	16	07.02.01	410.000		140.000	110.000	80.000	80.000	250.000	250.000	250.000	250.000
Impozit si taxa pe cladiri de la persoane juridice	17	07.02.01.01	150.000		60.000	60.000	20.000	20.000	100.000	100.000	100.000	100.000
Impozit pe terenuri de la persoane fizice	18	07.02.01.02	260.000		80.000	60.000	60.000	60.000	150.000	150.000	150.000	150.000
Impozit pe terenuri de la persoane juridice	19	07.02.02	860.000		495.000	135.000	125.000	105.000	520.000	520.000	520.000	520.000
Impozit pe terenuri de la persoane fizice	20	07.02.02.01	240.000		90.000	50.000	50.000	50.000	200.000	200.000	200.000	200.000
Impozit si taxa pe teren de la persoane juridice	21	07.02.02.02	20.000		5.000	5.000	5.000	5.000	20.000	20.000	20.000	20.000
Impozit pe terenul din extravilan	22	07.02.02.03	600.000		400.000	80.000	70.000	50.000	300.000	300.000	300.000	300.000
Taxe judiciare de timbru si alte taxe de timbru	23	07.02.03	20.000		5.000	5.000	5.000	5.000	20.000	20.000	20.000	20.000
A4. IMPOZITE SI TAXE PE BUNURI SI SERVICII	24	00.10	4.230.000		950.000	1.320.000	1.025.000	935.000	3.295.000	3.394.000	3.490.000	3.490.000
Sume defalcate din TVA	25	11.02	3.900.000		822.000	1.242.000	952.000	884.000	3.015.000	3.114.000	3.210.000	3.210.000
Sume defalcate din taxa pe valoarea adaugata pentru finantarea cheltuielilor descentralizate la nivelul comunelor, oraselor, municipiilor, sectoarelor si Municipiului Bucuresti	26	11.02.02	2.860.000		690.000	766.000	722.000	682.000	2.955.000	3.044.000	3.130.000	3.130.000

DENUMIREA INDICATORILOR	Cod rand	Cod indicator	Program	Din care credite bugetare destinate stingerii platilor restante	Trim				Estimari	
					I	II	III	IV		2027
Sume defalcate din taxa pe valoarea adaugata pentru drumuri	27	11.02.05	50.000	0	50.000	0	0	60.000	70.000	80.000
Sume defalcate din taxa pe valoarea adaugata pentru echilibrarea bugetelor locale	28	11.02.06	990.000	132.000	426.000	250.000	202.000	0	0	0
Taxe pe utilizarea bunurilor, autorizarea utilizarii bunurilor sau pe desfasurarea de activitati	29	16.02	330.000	128.000	78.000	73.000	51.000	280.000	280.000	280.000
Taxa asupra mijloacelor de transport	30	16.02.02	310.000	120.000	70.000	70.000	50.000	260.000	260.000	260.000
Impozit pe mijloacele de transport detinute de persoane fizice	31	16.02.02.01	250.000	100.000	50.000	50.000	50.000	200.000	200.000	200.000
Impozit pe mijloacele de transport detinute de persoane juridice	32	16.02.02.02	60.000	20.000	20.000	20.000	0	60.000	60.000	60.000
Taxe si tarife pentru eliberarea de licente si autorizatii de functionare	33	16.02.03	10.000	5.000	5.000	0	0	10.000	10.000	10.000
Alte taxe pe utilizarea bunurilor, autorizarea utilizarii bunurilor sau pe desfasurare de activitati	34	16.02.50	10.000	3.000	3.000	3.000	1.000	10.000	10.000	10.000
A6. ALTE IMPOZITE SI TAXE FISCALE	35	00.11	10.000	3.000	3.000	3.000	1.000	10.000	10.000	10.000
Alte impozite si taxe fiscale	36	18.02	10.000	3.000	3.000	3.000	1.000	10.000	10.000	10.000
Alte impozite si taxe	37	18.02.50	10.000	3.000	3.000	3.000	1.000	10.000	10.000	10.000
C. VENITURI NEFISCALE	38	00.12	303.000	-103.000	772.500	329.000	-695.500	1.350.000	1.350.000	1.530.000
C1. VENITURI DIN PROPRIETATE	39	00.13	1.200.000	200.000	280.500	300.000	419.500	900.000	900.000	900.000
Venituri din proprietate	40	30.02	1.200.000	200.000	280.500	300.000	419.500	900.000	900.000	900.000
Venituri din concesiuni si inchirieri	41	30.02.05	1.200.000	200.000	280.500	300.000	419.500	900.000	900.000	900.000
Alte venituri din concesiuni si inchirieri de catre institutiile publice	42	30.02.05.30	1.200.000	200.000	280.500	300.000	419.500	900.000	900.000	900.000
C2. VANZARI DE BUNURI SI SERVICII	43	00.14	-897.000	-303.000	492.000	29.000	-1.115.000	450.000	450.000	630.000
Venituri din prestari de servicii si alte activitati	44	33.02	723.000	200.000	150.000	250.000	123.000	600.000	600.000	600.000
Venituri din prestari de servicii	45	33.02.08	723.000	200.000	150.000	250.000	123.000	600.000	600.000	600.000
Amenzi, penalitati si confiscari	46	35.02	200.000	70.000	40.000	45.000	45.000	190.000	190.000	190.000
Venituri din amenzi si alte sanctiuni aplicate conform dispozitiilor legale	47	35.02.01	160.000	50.000	30.000	40.000	40.000	150.000	150.000	150.000
Venituri din amenzi si alte sanctiuni aplicate de catre alte institutii de specialitate	48	35.02.01.02	160.000	50.000	30.000	40.000	40.000	150.000	150.000	150.000
Alte amenzi, penalitati si confiscari	49	35.02.50	40.000	20.000	10.000	5.000	5.000	40.000	40.000	40.000
Diverse venituri	50	36.02	10.000	4.000	2.000	2.000	2.000	10.000	10.000	10.000
Taxe speciale	51	36.02.06	5.000	2.000	1.000	1.000	1.000	5.000	5.000	5.000
Alte venituri	52	36.02.50	5.000	2.000	1.000	1.000	1.000	5.000	5.000	5.000
Transferuri voluntare, altele decat subventiile	53	37.02	-1.830.000	-577.000	300.000	-268.000	-1.285.000	-350.000	-350.000	-170.000
Varsaminte din sectiunea de functionare pentru finantarea sectiunii de dezvoltare a bugetului local (cu semnul minus)	54	37.02.03	-1.830.000	-577.000	300.000	-268.000	-1.285.000	-350.000	-350.000	-170.000
IV. SUBVENTII	55	00.17	425.000	19.000	19.000	19.000	368.000	115.000	430.000	430.000

DENUMIREA INDICATORILOR	Cod rand	Cod indicator	Program	Din care credite bugetare destinate stingerii platilor restante	Trim I	Trim II	Trim III	Trim IV	Estimari		
									2027	2028	2029
SUBVENTII DE LA ALTE NIVELE ALE ADMINISTRATIEI PUBLICE	56	00.18	425.000		19.000	19.000	19.000	368.000	115.000	430.000	430.000
Subventii de la bugetul de stat	57	42.02	425.000		19.000	19.000	19.000	368.000	115.000	430.000	430.000
B. Curente	58		425.000		19.000	19.000	19.000	368.000	115.000	430.000	430.000
Subventii pentru acordarea ajutorului pentru incalzirea locuintei si a suplimentului pentru energie alocate pentru consumul de combustibili solizi si sau petrolieri	59	42.02.34	350.000		0	0	0	350.000	35.000	350.000	350.000
Subventii de la bugetul de stat pentru finantarea sanatatii	60	42.02.41	75.000		19.000	19.000	19.000	18.000	80.000	80.000	80.000
TOTAL CHELTUIELI	61		8.004.000	700.000	1.961.000	2.746.500	2.042.000	1.254.500	7.638.000	8.042.000	8.308.000
CHELTUIELI CURENTE	62	01	8.004.000	700.000	1.961.000	2.746.500	2.042.000	1.254.500	7.638.000	8.042.000	8.308.000
TITLUL I CHELTUIELI DE PERSONAL	63	10	3.075.000	0	741.000	1.018.500	764.000	551.500	3.110.000	3.130.000	3.130.000
Cheletuile salariale in bani	64	10.01	3.011.000	0	725.500	997.000	750.000	538.500	x	x	x
Salarii de baza	65	10.01.01	2.784.500	0	675.000	930.000	691.000	488.500	x	x	x
Indemnitatii platite unor persoane din afara unitatii	66	10.01.12	75.000	0	20.000	20.000	20.000	15.000	x	x	x
Alocatii pentru transportul la si de la locul de munca	67	10.01.15	70.000	0	10.000	20.000	20.000	20.000	x	x	x
Indemnitatie de hrana	68	10.01.17	81.500	0	20.500	27.000	19.000	15.000	x	x	x
Contributii	69	10.03	64.000	0	15.500	21.500	14.000	13.000	x	x	x
Contributia asiguratorie pentru munca	70	10.03.07	64.000	0	15.500	21.500	14.000	13.000	x	x	x
TITLUL II BUNURI SI SERVICII	71	20	1.940.000	650.000	663.000	760.000	419.000	98.000	1.405.000	1.405.000	1.405.000
Bunuri si servicii	72	20.01	1.368.000	330.000	419.000	595.000	256.000	98.000	x	x	x
Furnituri de birou	73	20.01.01	0	0	0	0	0	0	x	x	x
Incaizit, iluminat si forta motrica	74	20.01.03	190.000	0	50.000	105.000	35.000	0	x	x	x
Carburanti si lubrifianti	75	20.01.05	121.000	0	36.000	45.000	35.000	5.000	x	x	x
Posta, telecomunicatii, radio, tv, internet	76	20.01.08	120.000	0	30.000	30.000	30.000	30.000	x	x	x
Alte bunuri si servicii pentru intretinere si functionare	77	20.01.30	937.000	330.000	303.000	415.000	156.000	63.000	x	x	x
Reparatii curente	78	20.02	60.000	0	0	0	60.000	0	x	x	x
Contributii ale administratiei publice locale la realizarea unor lucrari si servicii de interes public local, in baza unor conventii sau contracte de asociere	79	20.19	270.000	270.000	192.000	78.000	0	0	x	x	x
Alte cheltuieli	80	20.30	242.000	50.000	52.000	87.000	103.000	0	x	x	x
Prime de asigurare non-viata	81	20.30.03	32.000	0	12.000	7.000	13.000	0	x	x	x
alte cheltuieli cu bunuri si servicii	82	20.30.30	210.000	50.000	40.000	80.000	90.000	0	x	x	x
TITLUL V FONDURI DE REZERVA	83	50	30.000	0	0	0	0	30.000	30.000	30.000	30.000
Fond de rezerva bugetara la dispozitia Guvernului	84	50.01	0	0	0	0	0	0	x	x	x
Fond de rezerva bugetara la dispozitia autoritatilor locale	85	50.04	30.000	0	0	0	0	30.000	x	x	x

DENUMIREA INDICATORILOR	Cod rand	Cod indicator	Program	Din care credite bugetare destinate stingerii platilor restante	Trim I	Trim II	Trim III	Trim IV	Estimari		
									2027	2028	2029
TITLUL IX ASISTENTA SOCIALA	86	57	2.889.000	0	542.000	943.000	844.000	560.000	3.098.000	3.477.000	3.743.000
Asigurari sociale	87	57.01	0	0	0	0	0	0	X	X	X
Ajutoare sociale	88	57.02	2.889.000	0	542.000	943.000	844.000	560.000	X	X	X
Ajutoare sociale in numerar	89	57.02.01	2.870.000	0	536.000	930.000	844.000	560.000	X	X	X
Tichete de cresa si tichete sociale pentru gradinita	90	57.02.03	19.000	0	6.000	13.000	0	0	X	X	X
TITLUL X ALTE CHELTUIELI	91	59	70.000	50.000	15.000	25.000	15.000	15.000	0	0	0
Asociatii si fundatii	92	59.11	70.000	50.000	15.000	25.000	15.000	15.000	X	X	X
Partea I-a SERVICII PUBLICE GENERALE	93	50.02	2.513.000	200.000	579.000	677.000	642.000	615.000	2.480.000	2.480.000	2.480.000
Autoritati publice si actiuni externe	94	51.02	2.483.000	200.000	579.000	677.000	642.000	585.000	2.450.000	2.450.000	2.450.000
CHELTUIELI CURENTE	95	01	2.483.000	200.000	579.000	677.000	642.000	585.000	2.450.000	2.450.000	2.450.000
TITLUL I CHELTUIELI DE PERSONAL	96	10	2.100.000	0	475.000	550.000	540.000	535.000	2.100.000	2.100.000	2.100.000
Cheltuieli salariale in bani	97	10.01	2.055.000	0	485.000	535.000	530.000	525.000	X	X	X
Salarii de baza	98	10.01.01	1.845.000	0	420.000	475.000	475.000	475.000	X	X	X
Indemnizatii platite unor persoane din afara unitatii	99	10.01.12	75.000	0	20.000	20.000	20.000	15.000	X	X	X
Alocatii pentru transportul la si de la locul de munca	100	10.01.15	70.000	0	10.000	20.000	20.000	20.000	X	X	X
Indemnizatie de hrana	101	10.01.17	85.000	0	15.000	20.000	15.000	15.000	X	X	X
Contributii	102	10.03	45.000	0	10.000	15.000	10.000	10.000	X	X	X
Contributia asiguratorie pentru munca	103	10.03.07	45.000	0	10.000	15.000	10.000	10.000	X	X	X
TITLUL II BUNURI SI SERVICII	104	20	313.000	150.000	89.000	102.000	87.000	35.000	350.000	350.000	350.000
Bunuri si servicii	105	20.01	307.000	150.000	87.000	100.000	85.000	35.000	X	X	X
Furnituri de birou	106	20.01.01	0	0	0	0	0	0	X	X	X
Carburanti si lubrifianti	107	20.01.05	25.000	0	5.000	10.000	5.000	5.000	X	X	X
Posta, telecomunicatii, radio, tv, internet	108	20.01.08	120.000	0	30.000	30.000	30.000	30.000	X	X	X
Alte bunuri si servicii pentru intretinere si functionare	109	20.01.30	162.000	150.000	52.000	60.000	50.000	0	X	X	X
Alte cheltuieli	110	20.30	6.000	0	2.000	2.000	2.000	0	X	X	X
Prime de asigurare non-viata	111	20.30.03	6.000	0	2.000	2.000	2.000	0	X	X	X
TITLUL XI ALTE CHELTUIELI	112	59	70.000	50.000	15.000	25.000	15.000	15.000	0	0	0
Asociatii si fundatii	113	59.11	70.000	50.000	15.000	25.000	15.000	15.000	X	X	X
Din total capitol											
Autoritati executive si legislative	114	51.02.01	2.483.000	200.000	579.000	677.000	642.000	585.000	2.450.000	2.450.000	2.450.000
Autoritati executive	115	51.02.01.03	2.483.000	200.000	579.000	677.000	642.000	585.000	2.450.000	2.450.000	2.450.000
Alte servicii publice generale	116	54.02	30.000	0	0	0	0	30.000	30.000	30.000	30.000
CHELTUIELI CURENTE	117	01	30.000	0	0	0	0	30.000	30.000	30.000	30.000

DENUMIREA INDICATORILOR	Cod rand	Cod indicator	Program	Din care credite bugetare destinate stingerii platilor restante	Trim I	Trim II	Trim III	Trim IV	Estimari		
									2027	2028	2029
TITLUL V FONDURI DE REZERVA	118	50	30.000	0	0	0	0	30.000	30.000	30.000	30.000
Fond de rezerva bugetara la dispozitia Guvernului	119	50.01	0	0	0	0	0	0	X	X	X
Fond de rezerva bugetara la dispozitia autoritatilor locale	120	50.04	30.000	0	0	0	0	30.000	X	X	X
Din total capitol											
Fond de rezerva bugetara la dispozitia autoritatilor locale	121	54.02.05	30.000	0	0	0	0	30.000	30.000	30.000	30.000
Alte servicii publice generale	122	54.02.50	0	0	0	0	0	0	0	0	0
Partea a II-a APARARE, ORDINE PUBLICA SI SIGURANTA NATIONALA	123	59.02	40.000	0	4.000	25.000	11.000	0	40.000	40.000	40.000
Ordine publica si siguranta nationala	124	61.02	40.000	0	4.000	25.000	11.000	0	40.000	40.000	40.000
CHELTUIELI CURENTE	125	01	40.000	0	4.000	25.000	11.000	0	40.000	40.000	40.000
TITLUL II BUNURI SI SERVICII	126	20	40.000	0	4.000	25.000	11.000	0	40.000	40.000	40.000
Bunuri si servicii	127	20.01	36.000	0	0	25.000	11.000	0	X	X	X
Furnituri de birou	128	20.01.01	0	0	0	0	0	0	X	X	X
Alte bunuri si servicii pentru intretinere si functionare	129	20.01.30	36.000	0	0	25.000	11.000	0	X	X	X
Alte cheltuieli	130	20.30	4.000	0	4.000	0	0	0	X	X	X
Prime de asigurare non-viata	131	20.30.03	4.000	0	4.000	0	0	0	X	X	X
Din total capitol											
Protectie civila si protectie contra incendiilor (protectie civila nonmilitara)	132	61.02.05	40.000	0	4.000	25.000	11.000	0	40.000	40.000	40.000
Partea a III-a CHELTUIELI SOCIAL-CULTURALE	133	64.02	4.379.000	50.000	915.000	1.576.500	1.273.000	614.500	4.518.000	4.922.000	5.188.000
Invatamant	134	65.02	219.000	0	33.000	93.000	55.000	38.000	222.000	223.000	224.000
CHELTUIELI CURENTE	135	01	219.000	0	33.000	93.000	55.000	38.000	222.000	223.000	224.000
TITLUL II BUNURI SI SERVICII	136	20	200.000	0	27.000	80.000	55.000	38.000	200.000	200.000	200.000
Bunuri si servicii	137	20.01	190.000	0	27.000	75.000	50.000	38.000	X	X	X
Furnituri de birou	138	20.01.01	0	0	0	0	0	0	X	X	X
Carburanti si lubrifianti	139	20.01.05	31.000	0	6.000	15.000	10.000	0	X	X	X
Alte bunuri si servicii pentru intretinere si functionare	140	20.01.30	159.000	0	21.000	60.000	40.000	38.000	X	X	X
Alte cheltuieli	141	20.30	10.000	0	0	5.000	5.000	0	X	X	X
Prime de asigurare non-viata	142	20.30.03	10.000	0	0	5.000	5.000	0	X	X	X
TITLUL IX ASISTENTA SOCIALA	143	57	19.000	0	6.000	13.000	0	0	22.000	23.000	24.000
Asigurari sociale	144	57.01	0	0	0	0	0	0	X	X	X
Ajutoare sociale	145	57.02	19.000	0	6.000	13.000	0	0	X	X	X
Tichete de cresa si tichete sociale pentru gradinita	146	57.02.03	19.000	0	6.000	13.000	0	0	X	X	X
Din total capitol											

DENUMIREA INDICATORILOR	Cod rand	Cod Indicator	Program	Din care credite bugetare destinate stingerii platilor restante	Trim I	Trim II	Trim III	Trim IV	Estimari		
									2027	2028	2029
Invatamant prescolar si primar	147	65.02.03	19.000	0	6.000	13.000	0	0	22.000	23.000	24.000
Invatamant prescolar	148	65.02.03.01	19.000	0	6.000	13.000	0	0	22.000	23.000	24.000
Invatamant primar	149	65.02.03.02	0	0	0	0	0	0	0	0	0
Invatamant secundar	150	65.02.04	200.000	0	27.000	80.000	55.000	38.000	200.000	200.000	200.000
Invatamant secundar inferior	151	65.02.04.01	200.000	0	27.000	80.000	55.000	38.000	200.000	200.000	200.000
Invatamant secundar superior	152	65.02.04.02	0	0	0	0	0	0	0	0	0
Alte cheltuieli in domeniul invatamantului	153	65.02.50	0	0	0	0	0	0	0	0	0
Sanatate	154	66.02	75.000	0	23.000	29.000	22.000	1.000	75.000	75.000	75.000
CHELTUIELI CURENTE	155	01	75.000	0	23.000	29.000	22.000	1.000	75.000	75.000	75.000
TITLUL I CHELTUIELI DE PERSONAL	156	10	70.000	0	23.000	24.000	22.000	1.000	70.000	70.000	70.000
Cheltuieli salariale in bani	157	10.01	66.000	0	22.000	22.000	21.000	1.000	x	x	x
Salarii de baza	158	10.01.01	61.000	0	20.000	20.000	20.000	1.000	x	x	x
Indemnizatie de hrana	159	10.01.17	5.000	0	2.000	2.000	1.000	0	x	x	x
Contributii	160	10.03	4.000	0	1.000	2.000	1.000	0	x	x	x
Contributia asiguratorie pentru munca	161	10.03.07	4.000	0	1.000	2.000	1.000	0	x	x	x
TITLUL II BUNURI SI SERVICII	162	20	5.000	0	0	5.000	0	0	5.000	5.000	5.000
Bunuri si servicii	163	20.01	5.000	0	0	5.000	0	0	x	x	x
Furnituri de birou	164	20.01.01	0	0	0	0	0	0	x	x	x
Alte bunuri si servicii pentru intretinere si functionare	165	20.01.30	5.000	0	0	5.000	0	0	x	x	x
Din total capitol											
Alte cheltuieli in domeniul sanatatii	166	66.02.50	75.000	0	23.000	29.000	22.000	1.000	75.000	75.000	75.000
Alte institutii si actiuni sanitare	167	66.02.50.50	75.000	0	23.000	29.000	22.000	1.000	75.000	75.000	75.000
Cultura, recreere si religie	168	67.02	440.000	50.000	120.000	119.500	188.000	12.500	350.000	370.000	370.000
CHELTUIELI CURENTE	169	01	440.000	50.000	120.000	119.500	188.000	12.500	350.000	370.000	370.000
TITLUL I CHELTUIELI DE PERSONAL	170	10	130.000	0	40.000	39.500	38.000	12.500	140.000	160.000	160.000
Cheltuieli salariale in bani	171	10.01	126.500	0	38.000	38.000	38.000	12.500	x	x	x
Salarii de baza	172	10.01.01	117.500	0	35.000	35.000	35.000	12.500	x	x	x
Indemnizatie de hrana	173	10.01.17	9.000	0	3.000	3.000	3.000	0	x	x	x
Contributii	174	10.03	3.500	0	2.000	1.500	0	0	x	x	x
Contributia asiguratorie pentru munca	175	10.03.07	3.500	0	2.000	1.500	0	0	x	x	x
TITLUL II BUNURI SI SERVICII	176	20	310.000	50.000	80.000	80.000	150.000	0	210.000	210.000	210.000
Bunuri si servicii	177	20.01	40.000	0	40.000	0	0	0	x	x	x
Furnituri de birou	178	20.01.01	0	0	0	0	0	0	x	x	x

DENUMIREA INDICATORILOR	Cod rand	Cod Indicator	Program	Din care credite bugetare destinate stingerii platilor restante	Trim I	Trim II	Trim III	Trim IV	Eshimari		
									2027	2028	2029
Alte bunuri si servicii pentru intretinere si functionare	179	20.01.30	40.000	0	40.000	0	0	0	X	X	X
Reparatii curente	180	20.02	60.000	0	0	60.000	0	0	X	X	X
Alte cheltuieli	181	20.30	210.000	50.000	40.000	80.000	90.000	0	X	X	X
alte cheltuieli cu bunuri si servicii	182	20.30.30	210.000	50.000	40.000	80.000	90.000	0	X	X	X
Din total capitol	183	67.02.03	340.000	50.000	80.000	119.500	128.000	12.500	350.000	370.000	370.000
Servicii culturale	184	67.02.03.02	60.000	0	17.500	17.000	16.500	9.000	60.000	80.000	80.000
Biblioteca publice comunale, orasenesti, municipale	185	67.02.03.07	280.000	50.000	62.500	102.500	111.500	3.500	290.000	290.000	290.000
Camine culturale	186	67.02.05	60.000	0	0	0	60.000	0	0	0	0
Servicii recreative si sportive	187	67.02.05.01	0	0	0	0	0	0	0	0	0
Sport	188	67.02.05.03	60.000	0	0	0	60.000	0	0	0	0
Intretinere gradini publice, parcuri, zone verzi, baze sportive si de agrement	189	67.02.50	40.000	0	40.000	0	0	0	0	0	0
Alte servicii in domeniile culturii, recreerii si religiei	190	68.02	3.645.000	0	739.000	1.335.000	1.008.000	563.000	3.871.000	4.254.000	4.519.000
Asigurari si asistenta sociala			3.645.000	0	739.000	1.335.000	1.008.000	563.000	3.871.000	4.254.000	4.519.000
CHELTUIELI CURENTE	191	01	775.000	0	203.000	405.000	164.000	3.000	800.000	800.000	800.000
TITLUL I CHELTUIELI DE PERSONAL	192	10	763.500	0	200.500	402.000	161.000	0	X	X	X
Cheltuieli salariale in bani	193	10.01	761.000	0	200.000	400.000	161.000	0	X	X	X
Salarii de baza	194	10.01.01	2.500	0	500	2.000	0	0	X	X	X
Indemnizatie de hrana	195	10.01.17	11.500	0	2.500	3.000	3.000	3.000	X	X	X
Contributii	196	10.03	11.500	0	2.500	3.000	3.000	3.000	X	X	X
Contributia asiguratorie pentru munca	197	10.03.07	11.500	0	2.500	3.000	3.000	3.000	X	X	X
TITLUL IX ASISTENTA SOCIALA	198	57	2.870.000	0	536.000	930.000	844.000	560.000	3.071.000	3.454.000	3.719.000
Asigurari sociale	199	57.01	0	0	0	0	0	0	X	X	X
Ajutoare sociale	200	57.02	2.870.000	0	536.000	930.000	844.000	560.000	X	X	X
Ajutoare sociale in numerar	201	57.02.01	2.870.000	0	536.000	930.000	844.000	560.000	X	X	X
Din total capitol	202	68.02.04	0	0	0	0	0	0	0	0	0
Asistenta acordata persoanelor in varsta	203	68.02.05	3.175.000	0	733.000	1.205.000	964.000	273.000	3.401.000	3.784.000	4.049.000
Asistenta sociala in caz de boli si invaliditati	204	68.02.05.02	3.175.000	0	733.000	1.205.000	964.000	273.000	3.401.000	3.784.000	4.049.000
Asistenta sociala in caz de invaliditate	205	68.02.06	0	0	0	0	0	0	0	0	0
Asistenta sociala pentru familie si copii	206	68.02.10	0	0	0	0	0	0	0	0	0
Ajutoare pentru locuinte	207	68.02.15	350.000	0	0	30.000	30.000	290.000	350.000	350.000	350.000
Prevenirea excluderii sociale	208	68.02.15.01	350.000	0	0	30.000	30.000	290.000	350.000	350.000	350.000
Ajutor social	209	68.02.50	120.000	0	6.000	100.000	14.000	0	120.000	120.000	120.000
Alte cheltuieli in domeniul asigurarilor si asistentei sociale			120.000	0	6.000	100.000	14.000	0	120.000	120.000	120.000

DENUMIREA INDICATORILOR	Cod rand	Cod indicator	Program	Din care credite bugetare destinate stingerii platilor restante	Trim I	Trim II	Trim III	Trim IV	Estimari		
									2027	2028	2029
Alte cheltuieli in domeniul asistentei sociale	210	68.02.50.50	120.000	0	6.000	100.000	14.000	0	120.000	120.000	120.000
Partea a IV-a SERVICII SI DEZVOLTARE PUBLICA, LOCUINTE, MEDIU SI APE	211	69.02	972.000	380.000	463.000	368.000	116.000	25.000	500.000	500.000	500.000
Locuinte, servicii si dezvoltare publica	212	70.02	602.000	110.000	246.000	265.000	91.000	0	130.000	130.000	130.000
CHELTUIELI CURENTE	213	01	602.000	110.000	246.000	265.000	91.000	0	130.000	130.000	130.000
TITLUL II BUNURI SI SERVICII	214	20	602.000	110.000	246.000	265.000	91.000	0	130.000	130.000	130.000
Bunuri si servicii	215	20.01	590.000	110.000	240.000	265.000	85.000	0	X	X	X
Furnituri de birou	216	20.01.01	0	0	0	0	0	0	X	X	X
Incalzit, iluminat si forta motrica	217	20.01.03	190.000	0	50.000	105.000	35.000	0	X	X	X
Carburanti si lubrifianti	218	20.01.05	65.000	0	25.000	20.000	20.000	0	X	X	X
Alte bunuri si servicii pentru intretinere si functionare	219	20.01.30	335.000	110.000	165.000	140.000	30.000	0	X	X	X
Alte cheltuieli	220	20.30	12.000	0	6.000	0	6.000	0	X	X	X
Prime de asigurare non-viata	221	20.30.03	12.000	0	6.000	0	6.000	0	X	X	X
Din total capitol											
Alimentare cu apa si amenajari hidrotehnice	222	70.02.05	130.000	0	30.000	80.000	20.000	0	130.000	130.000	130.000
Alimentare cu apa	223	70.02.05.01	130.000	0	30.000	80.000	20.000	0	130.000	130.000	130.000
Amenajari hidrotehnice	224	70.02.05.02	0	0	0	0	0	0	0	0	0
Iluminat public si electrificari	225	70.02.06	220.000	0	100.000	100.000	20.000	0	0	0	0
Alte servicii in domeniul locuintei, serviciilor si dezvoltarii comunale	226	70.02.50	252.000	110.000	116.000	85.000	51.000	0	0	0	0
Protectia mediului	227	74.02	370.000	270.000	217.000	103.000	25.000	25.000	370.000	370.000	370.000
CHELTUIELI CURENTE	228	01	370.000	270.000	217.000	103.000	25.000	25.000	370.000	370.000	370.000
TITLUL II BUNURI SI SERVICII	229	20	370.000	270.000	217.000	103.000	25.000	25.000	370.000	370.000	370.000
Bunuri si servicii	230	20.01	100.000	0	25.000	25.000	25.000	25.000	X	X	X
Furnituri de birou	231	20.01.01	0	0	0	0	0	0	X	X	X
Alte bunuri si servicii pentru intretinere si functionare	232	20.01.30	100.000	0	25.000	25.000	25.000	25.000	X	X	X
Contributiile ale administratiei publice locale la realizarea unor lucrari si servicii de interes public local, in baza unor conventii sau contracte de asociere	233	20.19	270.000	270.000	192.000	78.000	0	0	X	X	X
Din total capitol											
Salubritate si gestiunea deseurilor	234	74.02.05	370.000	270.000	217.000	103.000	25.000	25.000	370.000	370.000	370.000
Colectarea, tratarea si distrugerea deseurilor	235	74.02.05.02	370.000	270.000	217.000	103.000	25.000	25.000	370.000	370.000	370.000
Canalizarea si tratarea apelor reziduale	236	74.02.06	0	0	0	0	0	0	0	0	0
Partea a V-a ACTIUNI ECONOMICE	237	79.02	100.000	70.000	0	100.000	0	0	100.000	100.000	100.000
Transporturi	238	84.02	100.000	70.000	0	100.000	0	0	100.000	100.000	100.000

DENUMIREA INDICATORILOR	Cod rand	Cod indicator	Program	Din care credite bugetare destinate stingherii platilor restante	Trim I	Trim II	Trim III	Trim IV	Estimari		
									2027	2028	2029
CHELTUIELI CURENTE	239	01	100.000	70.000	0	100.000	0	0	100.000	100.000	100.000
TITLUL II BUNURI SI SERVICII	240	20	100.000	70.000	0	100.000	0	0	100.000	100.000	100.000
Bunuri si servicii	241	20.01	100.000	70.000	0	100.000	0	0	X	X	X
Furnituri de birou	242	20.01.01	0	0	0	0	0	0	X	X	X
Alte bunuri si servicii pentru intretinere si functionare	243	20.01.30	100.000	70.000	0	100.000	0	0	X	X	X
Din total capitol											
Transport rutier	244	84.02.03	100.000	70.000	0	100.000	0	0	100.000	100.000	100.000
Drumuri si poduri	245	84.02.03.01	100.000	70.000	0	100.000	0	0	100.000	100.000	100.000
Partea a VII-a REZERVE, EXCEDENT/DEFICIT	246	96.02	0	0	0	0	0	0	0	0	0
REZERVE	247	97.02	0	0	0	0	0	0	0	0	0
EXCEDENT	248	98.02	386.000	0	84.000	154.000	74.000	74.000	348.000	358.000	368.000
Excedent sectiunea de functionare	249	98.02.96	386.000	0	84.000	154.000	74.000	74.000	348.000	358.000	368.000
DEFICIT	250	99.02	0	0	0	0	0	0	0	0	0
Deficit sectiunea de functionare	251	99.02.96	0	0	0	0	0	0	0	0	0

DENUMIREA INDICATORILOR	Cod rand	Cod Indicator	Program	Din care credite bugetare destinate stingerii platilor restante	Trim I	Trim II	Trim III	Trim IV	Estimari			
									2027	2028	2029	
SECTIUNEA DEZVOLTARE												
SECTIUNEA DEZVOLTARE	1		11.935.000		1.690.000	7.410.000	1.550.000	1.285.000	350.000	350.000	170.000	
TOTAL VENITURI	2	00.01	11.935.000		1.690.000	7.410.000	1.550.000	1.285.000	350.000	350.000	170.000	
VENITURI PROPRII	3	49.90	0		0	0	0	0	0	0	0	
I. VENITURI CURENTE	4	00.02	1.830.000		577.000	-300.000	268.000	1.285.000	350.000	350.000	170.000	
C. VENITURI NEFISCALE	5	00.12	1.830.000		577.000	-300.000	268.000	1.285.000	350.000	350.000	170.000	
C2. VANZARI DE BUNURI SI SERVICII	6	00.14	1.830.000		577.000	-300.000	268.000	1.285.000	350.000	350.000	170.000	
Transferuri voluntare, altele decat subventiile	7	37.02	1.830.000		577.000	-300.000	268.000	1.285.000	350.000	350.000	170.000	
Varsaminte din sectiunea de functionare	8	37.02.04	1.830.000		577.000	-300.000	268.000	1.285.000	350.000	350.000	170.000	
IV. SUBVENTII	9	00.17	10.105.000		1.113.000	7.710.000	1.282.000	0	0	0	0	
SUBVENTII DE LA ALTE NIVELE ALE ADMINISTRATIEI PUBLICE	10	00.18	10.105.000		1.113.000	7.710.000	1.282.000	0	0	0	0	
Subventii de la bugetul de stat	11	42.02	6.700.000		513.000	6.187.000	0	0	0	0	0	
B. Curente	12		6.700.000		513.000	6.187.000	0	0	0	0	0	
Alocari de sume din PNRR aferente asistentei financiare nerambursabile	13	42.02.88	5.500.000		513.000	4.987.000	0	0	0	0	0	
Fonduri europene nerambursabile	14	42.02.88.01	4.350.000		400.000	3.950.000	0	0	0	0	0	
Sume aferente TVA	15	42.02.88.03	1.150.000		113.000	1.037.000	0	0	0	0	0	
Alocari de sume din PNRR aferente componentei imprumuturi	16	42.02.89	1.200.000		0	1.200.000	0	0	0	0	0	
Fonduri din imprumut rambursabil	17	42.02.89.01	900.000		0	900.000	0	0	0	0	0	
Sume aferente TVA	18	42.02.89.03	300.000		0	300.000	0	0	0	0	0	
Subventii de la alte administratii	19	43.02	3.405.000		600.000	1.523.000	1.282.000	0	0	0	0	
Sume alocate din sumele obtinute in urma scoaterii la licitatie a certificatelor de emisii de gaze cu efect de sera pentru finantarea proiectelor de investitii	20	43.02.44	2.805.000		0	1.523.000	1.282.000	0	0	0	0	
Sume alocate din PNRR aferente asistentei financiare nerambursabile	21	43.02.49	600.000		600.000	0	0	0	0	0	0	
Finantare publica nationala	22	43.02.49.02	450.000		450.000	0	0	0	0	0	0	
Sume aferente TVA	23	43.02.49.03	150.000		150.000	0	0	0	0	0	0	
TOTAL CHELTUIELI	24		11.935.000	0	1.690.000	7.410.000	1.550.000	1.285.000	350.000	350.000	170.000	
CHELTUIELI CURENTE	25	01	7.300.000	0	1.390.000	5.910.000	0	0	0	0	0	

DENUMIREA INDICATORILOR	Cod rand	Cod Indicator	Program	Din care credite bugetare destinate stingerii platilor restante	Trim I	Trim II	Trim III	Trim IV	Estimari		
									2027	2028	2029
TITLUL XII PROIECTE CU FINANTARE DIN SUMELE REPREZENTAND ASISTENTA FINANCIARA NERAMBURSABILA AFERENTA PNRR	26	60	6.910.000	0	1.000.000	5.910.000	0	0	0	0	0
Fonduri europene nerambursabile	27	60.01	5.480.000	0	830.000	4.650.000	0	0	0	0	0
Sume aferente TVA	28	60.03	1.430.000	0	170.000	1.260.000	0	0	0	0	0
TITLUL XIII PROIECTE CU FINANTARE DIN SUMELE AFERENTE COMPONENTEI DE IMPRUMUT A PNRR	29	61	390.000	0	390.000	0	0	0	0	0	0
Fonduri din imprumut rambursabil	30	61.01	320.000	0	320.000	0	0	0	0	0	0
Sume aferente TVA	31	61.03	70.000	0	70.000	0	0	0	0	0	0
CHELTUIELI DE CAPITAL	32	70	4.635.000	0	300.000	1.500.000	1.285.000	1.285.000	350.000	350.000	170.000
TITLUL XVI ACTIVE NEFINANCIARE	33	71	4.635.000	0	300.000	1.500.000	1.285.000	1.285.000	350.000	350.000	170.000
Active fixe	34	71.01	4.635.000	0	300.000	1.500.000	1.285.000	1.285.000	350.000	350.000	170.000
Constructii	35	71.01.01	4.475.000	0	300.000	1.340.000	1.550.000	1.285.000	350.000	350.000	170.000
Alte active fixe	36	71.01.30	160.000	0	0	160.000	0	0	0	0	0
Partea I-a SERVICII PUBLICE GENERALE	37	50.02	150.000	0	0	150.000	0	0	150.000	150.000	150.000
Authoritati publice si actiuni externe	38	51.02	150.000	0	0	150.000	0	0	150.000	150.000	150.000
CHELTUIELI CURENTE	39	01	0	0	0	0	0	0	0	0	0
CHELTUIELI DE CAPITAL	40	70	150.000	0	0	150.000	0	0	150.000	150.000	150.000
TITLUL XVI ACTIVE NEFINANCIARE	41	71	150.000	0	0	150.000	0	0	150.000	150.000	150.000
Active fixe	42	71.01	150.000	0	0	150.000	0	0	150.000	150.000	150.000
Constructii	43	71.01.01	0	0	0	0	0	0	0	0	0
Alte active fixe	44	71.01.30	150.000	0	0	150.000	0	0	150.000	150.000	150.000
Din total capital											
Authoritati executive si legislative	45	51.02.01	150.000	0	0	150.000	0	0	150.000	150.000	150.000
Authoritati executive	46	51.02.01.03	150.000	0	0	150.000	0	0	150.000	150.000	150.000
Partea a III-a CHELTUIELI SOCIAL-CULTURALE	47	64.02	7.250.000	0	1.690.000	5.560.000	0	0	0	0	0
Invatamant	48	65.02	1.150.000	0	600.000	550.000	0	0	0	0	0
CHELTUIELI CURENTE	49	01	600.000	0	400.000	200.000	0	0	0	0	0
TITLUL XII PROIECTE CU FINANTARE DIN SUMELE REPREZENTAND ASISTENTA FINANCIARA NERAMBURSABILA AFERENTA PNRR	50	60	600.000	0	400.000	200.000	0	0	0	0	0
Fonduri europene nerambursabile	51	60.01	500.000	0	330.000	170.000	0	0	0	0	0
Sume aferente TVA	52	60.03	100.000	0	70.000	30.000	0	0	0	0	0
CHELTUIELI DE CAPITAL	53	70	650.000	0	200.000	350.000	0	0	0	0	0
TITLUL XVI ACTIVE NEFINANCIARE	54	71	650.000	0	200.000	350.000	0	0	0	0	0

DENUMIREA INDICATORILOR	Cod rand	Cod Indicator	Program	Din care credite bugetare destinate stingerii platilor restante	Anul 2027				Estimat		
					Trim I	Trim II	Trim III	Trim IV	2027	2028	2029
Active fixe	55	71.01	550.000	0	200.000	350.000	0	0	X	X	X
Construcții	56	71.01.01	540.000	0	200.000	340.000	0	0	X	X	X
Alte active fixe	57	71.01.30	10.000	0	0	10.000	0	0	X	X	X
Din total capital											
Invatamant prescolar si primar	58	65.02.03	0	0	0	0	0	0	0	0	0
Invatamant prescolar	59	65.02.03.01	0	0	0	0	0	0	0	0	0
Invatamant primar	60	65.02.03.02	0	0	0	0	0	0	0	0	0
Invatamant secundar	61	65.02.04	1.150.000	0	600.000	550.000	0	0	0	0	0
Invatamant secundar inferior	62	65.02.04.01	1.150.000	0	600.000	550.000	0	0	0	0	0
Invatamant secundar superior	63	65.02.04.02	0	0	0	0	0	0	0	0	0
Alte cheltuieli in domeniul invatamantului	64	65.02.50	0	0	0	0	0	0	0	0	0
Sanatate	65	66.02	1.200.000	0	700.000	500.000	0	0	0	0	0
CHELTUIELI CURENTE	66	01	600.000	0	600.000	0	0	0	0	0	0
TITLUL XII PROIECTE CU FINANTARE DIN SUMELE REPREZENTAND ASISTENTA FINANCIARA NERAMBURSABILA AFERENTA PNRR	67	60	600.000	0	600.000	0	0	0	0	0	0
Fonduri europene nerambursabile	68	60.01	500.000	0	500.000	0	0	0	X	X	X
Sume aferente TVA	69	60.03	100.000	0	100.000	0	0	0	X	X	X
CHELTUIELI DE CAPITAL	70	70	600.000	0	100.000	500.000	0	0	0	0	0
TITLUL XVI ACTIVE NEFINANCIARE	71	71	600.000	0	100.000	500.000	0	0	0	0	0
Active fixe	72	71.01	600.000	0	100.000	500.000	0	0	X	X	X
Construcții	73	71.01.01	600.000	0	100.000	500.000	0	0	X	X	X
Din total capital											
Alte cheltuieli in domeniul sanatatii	74	66.02.50	1.200.000	0	700.000	500.000	0	0	0	0	0
Alte institutii si actiuni sanitare	75	66.02.50.50	1.200.000	0	700.000	500.000	0	0	0	0	0
Asigurari si asistenta sociala	76	68.02	4.900.000	0	390.000	4.510.000	0	0	0	0	0
CHELTUIELI CURENTE	77	01	4.900.000	0	390.000	4.510.000	0	0	0	0	0
TITLUL XII PROIECTE CU FINANTARE DIN SUMELE REPREZENTAND ASISTENTA FINANCIARA NERAMBURSABILA AFERENTA PNRR	78	60	4.510.000	0	0	4.510.000	0	0	0	0	0
Fonduri europene nerambursabile	79	60.01	3.560.000	0	0	3.560.000	0	0	X	X	X
Sume aferente TVA	80	60.03	930.000	0	0	930.000	0	0	X	X	X
TITLUL XIII PROIECTE CU FINANTARE DIN SUMELE AFERENTE COMPONENTEI DE IMPRUMUT A PNRR	81	61	390.000	0	390.000	0	0	0	0	0	0
Fonduri din imprumut rambursabil	82	61.01	320.000	0	320.000	0	0	0	X	X	X

DENUMIREA INDICATORILOR	Cod rand	Cod indicator	Program	Din care credite bugetare destinate stingherii platilor restante	Anul 2027				Estimari									
					Trm I	Trm II	Trm III	Trm IV	2027	2028	2029							
Sume aferente TVA	83	61.03	70.000	0	70.000	0	0	0	0	0	0	0	0	0	0	X	X	0
CHELTUIELI DE CAPITAL	84	70	0	0	0	0	0	0	0	0	0	0	0	0	0	0	0	0
Din total capital																		
Asistenta acordata persoanelor in varsta	85	68.02.04	4.900.000	0	390.000	4.510.000	0	0	0	0	0	0	0	0	0	0	0	0
Asistenta sociala in caz de boli si invaliditati	86	68.02.05	0	0	0	0	0	0	0	0	0	0	0	0	0	0	0	0
Asistenta sociala in caz de invaliditate	87	68.02.05.02	0	0	0	0	0	0	0	0	0	0	0	0	0	0	0	0
Asistenta sociala pentru familie si copii	88	68.02.06	0	0	0	0	0	0	0	0	0	0	0	0	0	0	0	0
Ajutoare pentru locuinte	89	68.02.10	0	0	0	0	0	0	0	0	0	0	0	0	0	0	0	0
Prevenirea excluderii sociale	90	68.02.15	0	0	0	0	0	0	0	0	0	0	0	0	0	0	0	0
Ajutor social	91	68.02.15.01	0	0	0	0	0	0	0	0	0	0	0	0	0	0	0	0
Alte cheltuieli in domeniul asigurarilor si asistentei sociale	92	68.02.50	0	0	0	0	0	0	0	0	0	0	0	0	0	0	0	0
Alte cheltuieli in domeniul asistentei sociale	93	68.02.50.50	0	0	0	0	0	0	0	0	0	0	0	0	0	0	0	0
Partea a IV-a SERVICII SI DEZVOLTARE PUBLICA, LOCUINTE, MEDIU SI APE	94	69.02	4.335.000	0	0	1.500.000	1.550.000	1.285.000	200.000	200.000	200.000	200.000	200.000	200.000	20.000			
Locuinte, servicii si dezvoltare publica	95	70.02	3.435.000	0	0	600.000	1.550.000	1.285.000	200.000	200.000	200.000	200.000	200.000	200.000	20.000			
CHELTUIELI CURENTE	96	01	300.000	0	0	300.000	0	0	0	0	0	0	0	0	0	0	0	0
TITLUL XII PROIECTE CU FINANTARE DIN SUMELE REPREZENTAND ASISTENTA FINANCIARA NERAMBURSABILA AFERENTA PNRR	97	60	300.000	0	0	300.000	0	0	0	0	0	0	0	0	0	0	0	0
Fonduri europene nerambursabile	98	60.01	200.000	0	0	200.000	0	0	0	0	0	0	0	0	0	0	0	0
Sume aferente TVA	99	60.03	100.000	0	0	100.000	0	0	0	0	0	0	0	0	0	0	0	0
CHELTUIELI DE CAPITAL	100	70	3.135.000	0	0	300.000	1.550.000	1.285.000	200.000	200.000	200.000	200.000	200.000	20.000	20.000			
TITLUL XVI ACTIVE NEFINANCIARE	101	71	3.135.000	0	0	300.000	1.550.000	1.285.000	200.000	200.000	200.000	200.000	200.000	20.000	20.000			
Active fixe	102	71.01	3.135.000	0	0	300.000	1.550.000	1.285.000	200.000	200.000	200.000	200.000	200.000	20.000	20.000			
Construcții	103	71.01.01	3.135.000	0	0	300.000	1.550.000	1.285.000	200.000	200.000	200.000	200.000	200.000	20.000	20.000			
Din total capital																		
Alimentare cu apa si amenajari hidrotehnice	104	70.02.05	200.000	0	0	200.000	0	0	0	0	0	0	0	0	0	0	0	0
Alimentare cu apa	105	70.02.05.01	200.000	0	0	200.000	0	0	0	0	0	0	0	0	0	0	0	0
Amenajari hidrotehnice	106	70.02.05.02	0	0	0	0	0	0	0	0	0	0	0	0	0	0	0	0
Iluminat public si electrificari	107	70.02.06	1.285.000	0	0	0	0	1.285.000	0	0	0	0	0	0	0	0	0	0
Alte servicii in domeniul locuintei, serviciilor si dezvoltarii comunale	108	70.02.50	1.950.000	0	0	400.000	1.550.000	0	0	0	0	0	0	0	0	0	0	0
Protectia mediului	109	74.02	900.000	0	0	900.000	0	0	0	0	0	0	0	0	0	0	0	0
CHELTUIELI CURENTE	110	01	900.000	0	0	900.000	0	0	0	0	0	0	0	0	0	0	0	0

DENUMIREA INDICATORILOR	Cod rand	Cod indicator	Program	Din care credite bugetare destinate stingerii platilor restante	Trim I	Trim II	Trim III	Trim IV	Estimari		
									2027	2028	2029
TITLUL XII PROIECTE CU FINANTARE DIN SUMELE REPRESENTAND ASISTENTA FINANCIARA NERAMBURSABILA AFERENTA PNRR	111	60	900.000	0	0	900.000	0	0	0	0	0
Fonduri europene nerambursabile	112	60.01	700.000	0	0	700.000	0	0	X	X	X
Sume aferente TVA	113	60.03	200.000	0	0	200.000	0	0	X	X	X
CHELTUIELI DE CAPITAL	114	70	0	0	0	0	0	0	0	0	0
Din total capital											
Salubritate si gestiunea deseurilor	115	74.02.05	900.000	0	0	900.000	0	0	0	0	0
Colectarea, tratarea si distrugerea deseurilor	116	74.02.05.02	900.000	0	0	900.000	0	0	0	0	0
Canalizarea si tratarea apelor reziduale	117	74.02.06	0	0	0	0	0	0	0	0	0
Partea a V-a ACTIUNI ECONOMICE	118	79.02	200.000	0	0	200.000	0	0	0	0	0
Transporturi	119	84.02	200.000	0	0	200.000	0	0	0	0	0
CHELTUIELI CURENTE	120	01	0	0	0	0	0	0	0	0	0
CHELTUIELI DE CAPITAL	121	70	200.000	0	0	200.000	0	0	0	0	0
TITLUL XVI ACTIVE NEFINANCIARE	122	71	200.000	0	0	200.000	0	0	0	0	0
Active fixe	123	71.01	200.000	0	0	200.000	0	0	X	X	X
Construcții	124	71.01.01	200.000	0	0	200.000	0	0	X	X	X
Din total capital											
Transport rutier	125	84.02.03	200.000	0	0	200.000	0	0	0	0	0
Drumuri si poduri	126	84.02.03.01	200.000	0	0	200.000	0	0	0	0	0
Partea a VII-a REZERVE, EXCEDENT/DEFICIT	127	96.02	0	0	0	0	0	0	0	0	0
REZERVE	128	97.02	0	0	0	0	0	0	0	0	0
EXCEDENT	129	98.02	0	0	0	0	0	0	0	0	0
Excedent sectiunea de dezvoltare	130	98.02.97	0	0	0	0	0	0	0	0	0
DEFICIT	131	99.02	0	0	0	0	0	0	0	0	0
Deficit sectiunea de dezvoltare	132	99.02.97	0	0	0	0	0	0	0	0	0

COMPARTIMENT FINANCIAR - CONTABIL,

TÎRZIMAN MIOARA



SÎNȚINGA CORNELIU


DETALIERE CHELTUIELI CAP.51.2A

Denumirea indicatorilor	Simbol	Prevederi anuale	din care credite destinate stingerii platilor restante	trimestrial				Estimari		
				1	2	3	4	2027	2028	2029
TOTAL CHELTUIELI (FUNCTIONARE+DEZVOLTARE)		2.633.000	200.000	579.000	827.000	642.000	585.000	2.600.000	2.600.000	2.600.000
SECTIUNEA DE FUNCTIONARE		2.483.000	200.000	579.000	677.000	642.000	585.000	2.450.000	2.450.000	2.450.000
Total cheltuieli		2.483.000	200.000	579.000	677.000	642.000	585.000	2.450.000	2.450.000	2.450.000
CHELTUIELI CURENTE	01	2.483.000	200.000	579.000	677.000	642.000	585.000	2.450.000	2.450.000	2.450.000
TITLUL I CHELTUIELI DE PERSONAL	10	2.100.000	0	475.000	550.000	540.000	535.000	2.100.000	2.100.000	2.100.000
CheLtuiei salariale in bani	10.01	2.055.000	0	465.000	535.000	530.000	525.000		X	X
Salarii de baza	10.01.01	1.845.000	0	420.000	475.000	475.000	475.000		X	X
Indemnizatii platite unor persoane din afara unitatii	10.01.12	75.000	0	20.000	20.000	20.000	15.000		X	X
Alocatii pentru transportul la si de la locul de munca	10.01.15	70.000	0	10.000	20.000	20.000	20.000		X	X
Indemnizatie de hrana	10.01.17	65.000	0	15.000	20.000	15.000	15.000		X	X
Contributii	10.03	45.000	0	10.000	15.000	10.000	10.000		X	X
Contributia asiguratorie pentru munca	10.03.07	45.000	0	10.000	15.000	10.000	10.000		X	X
TITLUL II BUNURI SI SERVICII	20	313.000	150.000	89.000	102.000	87.000	35.000	350.000	350.000	350.000
Bunuri si servicii	20.01	307.000	150.000	87.000	100.000	85.000	35.000		X	X
Carburanti si lubrifianti	20.01.05	25.000	0	5.000	10.000	5.000	5.000		X	X
Posta, telecomunicatii, radio, tv, internet	20.01.08	120.000	0	30.000	30.000	30.000	30.000		X	X
Alte bunuri si servicii pentru intretinere si functionare	20.01.30	162.000	150.000	52.000	60.000	50.000	0		X	X
Alte cheltuieli	20.30	6.000	0	2.000	2.000	2.000	0		X	X
Prime de asigurare non-viata	20.30.03	6.000	0	2.000	2.000	2.000	0		X	X
TITLUL XI ALTE CHELTUIELI	59	70.000	50.000	15.000	25.000	15.000	15.000	0	0	0

Denumirea indicatorilor	Simbol	Prevederi anuale	din care credite destinate stingerii platilor restante	trimestrial				Estimari		
				1	2	3	4	2027	2028	2029
Asociatii si fundatii	59.11	70.000	50.000	15.000	25.000	15.000	15.000	X	X	X
SECTIUNEA DE DEZVOLTARE		150.000	0	0	150.000	0	0	150.000	150.000	150.000
Total cheltuieli		150.000	0	0	150.000	0	0	150.000	150.000	150.000
CHELTUIELI DE CAPITAL	70	150.000	0	0	150.000	0	0	150.000	150.000	150.000
TITLUL XV ACTIVE NEFINANCIARE	71	150.000	0	0	150.000	0	0	150.000	150.000	150.000
Active fixe	71.01	150.000	0	0	150.000	0	0	X	X	X
Alte active fixe	71.01.30	150.000	0	0	150.000	0	0	X	X	X

Ordonator de credite,
STINGA CORNELIU

Compartment financiar contabil,
TIRZIMAN MIOARA





**DETALIERE CHELTUIELI
CAP.54.2A**

Denumirea indicatorilor	Simbol	Prevederi anuale	din care credite destinate stingerii platilor restante	trimestrial				Estimari	
				1	2	3	4	2027	2028
TOTAL CHELTUIELI (FUNCTIONARE+DEZVOLTARE)		30.000	0	0	0	0	30.000	30.000	30.000
SECTIUNEA DE FUNCTIONARE		30.000	0	0	0	0	30.000	30.000	30.000
Total cheltuieli		30.000	0	0	0	0	30.000	30.000	30.000
CHELTUIELI CURENTE	01	30.000	0	0	0	0	30.000	30.000	30.000
TITLUL V FONDURI DE REZERVA	50	30.000	0	0	0	0	30.000	30.000	30.000
Fond de rezerva bugetara la dispozitia autoritatilor locale	50.04	30.000	0	0	0	0	30.000	30.000	30.000

Ordonator de credite,
STINGA CORNELIU


Compartiment financiar contabil,
TIRZIMAN MIOARA



**DETALIERE CHELTUIELI
CAP.61.2A**

Denumirea indicatorilor	Simbol	Prevederi anuale	din care credite destinate stingerii platilor restante	trimestrial					Estimari		
				1	2	3	4	2027	2028	2029	
TOTAL CHELTUIELI (FUNCTIONARE+DEZVOLTARE)		40.000	0	4.000	25.000	11.000	0	40.000	40.000	40.000	
SECTIUNEA DE FUNCTIONARE		40.000	0	4.000	25.000	11.000	0	40.000	40.000	40.000	
Total cheltuieli		40.000	0	4.000	25.000	11.000	0	40.000	40.000	40.000	
CHELTUIELI CURENTE	01	40.000	0	4.000	25.000	11.000	0	40.000	40.000	40.000	
TITLUL II BUNURI SI SERVICII	20	40.000	0	4.000	25.000	11.000	0	40.000	40.000	40.000	
Bunuri si servicii	20.01	36.000	0	0	25.000	11.000	0	x	x	x	
Alte bunuri si servicii pentru intretinere si functionare	20.01.30	36.000	0	0	25.000	11.000	0	x	x	x	
Alte cheltuieli	20.30	4.000	0	4.000	0	0	0	x	x	x	
Prime de asigurare non-viata	20.30.03	4.000	0	4.000	0	0	0	x	x	x	

Ordonator de credite,
STINGA CORNELIU
Compartiment financiar contabil,
TIRZIMAN MIOARA



**DETALIERE CHELTUIELI
CAP.65.2A**

Denumirea indicatorilor	Simbol	Prevederi anuale	din care credite destinate stingerii platilor restante	trimestrial					Estimari		
				1	2	3	4	2027	2028	2029	
TOTAL CHELTUIELI (FUNCTIONARE+DEZVOLTARE)		1.755.000	0	717.000	797.000	129.000	112.000	570.000	581.000	592.000	
SECTIUNEA DE FUNCTIONARE		605.000	0	117.000	247.000	129.000	112.000	570.000	581.000	592.000	
Total cheltuieli		605.000	0	117.000	247.000	129.000	112.000	570.000	581.000	592.000	
CHELTUIELI CURENTE	01	605.000	0	117.000	247.000	129.000	112.000	570.000	581.000	592.000	
TITLUL I CHELTUIELI DE PERSONAL	10	50.000	0	0	50.000	0	0	0	0	0	
Cheltuieli salariale in bani	10.01	50.000	0	0	50.000	0	0	0	0	0	
Alocatii pentru transportul la si de la locul de munca	10.01.15	50.000	0	0	50.000	0	0	0	0	0	
TITLUL II BUNURI SI SERVICII	20	498.000	0	102.000	155.000	129.000	112.000	508.000	517.000	526.000	
Bunuri si servicii	20.01	449.000	0	95.000	132.000	116.000	106.000	0	0	0	
Furnituri de birou	20.01.01	9.000	0	2.000	3.000	2.000	2.000	0	0	0	
Materiale pentru curatenie	20.01.02	36.000	0	10.000	10.000	6.000	10.000	0	0	0	
Incalziti, iluminati si forta motrica	20.01.03	115.000	0	33.000	19.000	38.000	25.000	0	0	0	
Apa, canal si salubritate	20.01.04	11.000	0	2.000	3.000	3.000	3.000	0	0	0	
Carburanti si lubrifianti	20.01.05	31.000	0	6.000	15.000	10.000	0	0	0	0	
Posta, telecomunicatii, radio, tv, internet	20.01.08	22.000	0	5.000	6.000	6.000	5.000	0	0	0	
Alte bunuri si servicii pentru intretinere si functionare	20.01.30	225.000	0	37.000	76.000	51.000	61.000	0	0	0	
Medicamente si materiale sanitare	20.04	15.000	0	3.000	6.000	6.000	0	0	0	0	
Dezinfectanti	20.04.04	15.000	0	3.000	6.000	6.000	0	0	0	0	
Bunuri de natura obiectelor de inventar	20.05	11.000	0	2.000	5.000	0	4.000	0	0	0	
Alte obiecte de inventar	20.05.30	11.000	0	2.000	5.000	0	4.000	0	0	0	
Deplasari, detasari, transferari	20.06	8.000	0	2.000	2.000	2.000	2.000	0	0	0	
Deplasari interne, detasari, transferari	20.06.01	8.000	0	2.000	2.000	2.000	2.000	0	0	0	
Pregatire profesionala	20.13	5.000	0	0	5.000	0	0	0	0	0	
Alte cheltuieli	20.30	10.000	0	0	5.000	5.000	0	0	0	0	
Prime de asigurare non-viata	20.30.03	10.000	0	0	5.000	5.000	0	0	0	0	
TITLUL IX ASISTENTA SOCIALA	57	57.000	0	15.000	42.000	0	0	62.000	64.000	66.000	
Ajutoare sociale	57.02	57.000	0	15.000	42.000	0	0	0	0	0	
Ajutoare sociale in numerar	57.02.01	38.000	0	9.000	29.000	0	0	0	0	0	

Denumirea indicatorilor	Simbol	Prevederi anuale	din care credite destinate stingerii platilor restante	trimestrial				Estimari			
				1	2	3	4	2027	2028	2029	
Tichete de cresa si tichete sociale pentru gradinita	57.02.03	19.000	0	6.000	13.000	0	0	0	X	X	X
SECTIUNEA DE DEZVOLTARE		1.150.000	0	600.000	550.000	0	0	0	0	0	0
Total cheltuieli		1.150.000	0	600.000	550.000	0	0	0	0	0	0
CHELTUIELI CURENTE	01	600.000	0	400.000	200.000	0	0	0	0	0	0
TITLUL XII PROIECTE CU FINANTARE DIN SUMELE REPREZENTAND ASISTENTA FINANCIARA NERAMBURSABILA AFERENTA PNRR	60	600.000	0	400.000	200.000	0	0	0	0	0	0
Fonduri europene nerambursabile	60.01	500.000	0	330.000	170.000	0	0	0	X	X	X
Sume aferente TVA	60.03	100.000	0	70.000	30.000	0	0	0	X	X	X
CHELTUIELI DE CAPITAL	70	550.000	0	200.000	350.000	0	0	0	0	0	0
TITLUL XV ACTIVE NEFINANCIARE	71	550.000	0	200.000	350.000	0	0	0	0	0	0
Active fixe	71.01	550.000	0	200.000	350.000	0	0	0	X	X	X
Constructii	71.01.01	540.000	0	200.000	340.000	0	0	0	X	X	X
Alte active fixe	71.01.30	10.000	0	0	10.000	0	0	0	X	X	X

Ordonator de credite,

STINGA CORNELIU

Compartiment financiar contabil,
TIRZIMAN MIOARA



**DETALIEREA CHELTUIELI
65.04.01-SCOALA
BUGET INITIAL 2026**

Denumirea identificatorilor	Simbol	Total anual	Din care credite bugetare destinate stingerii platilor restante	Trimestrial				Estimari		
				I	II	III	IV	2027	2028	2029
TOTAL CHELTUIELI (FUNCTIONARE+DEZVOLTARE)		386.000,00	0,00	84.000,00	154.000,00	74.000,00	74.000,00	348.000,00	358.000,00	368.000,00
SECTIUNEA DE FUNCTIONARE		386.000,00	0,00	84.000,00	154.000,00	74.000,00	74.000,00	348.000,00	358.000,00	368.000,00
Total cheltuieli		386.000,00	0,00	84.000,00	154.000,00	74.000,00	74.000,00	348.000,00	358.000,00	368.000,00
CHELTUIELI CURENTE	01	386.000,00	0,00	84.000,00	154.000,00	74.000,00	74.000,00	348.000,00	358.000,00	368.000,00
TITLUL I CHELTUIELI DE PERSONAL	10	50.000,00	0,00	0,00	50.000,00	0,00	0,00	0,00	0,00	0,00
Cheltuieli salariale in bani	10.01	50.000,00	0,00	0,00	50.000,00	0,00	0,00	0,00	x	x
Alocatii pentru transportul la si de la locul de munca	10.01.15	50.000,00	0,00	0,00	50.000,00	0,00	0,00	0,00	x	x
TITLUL II BUNURI SI SERVICII	20	298.000,00	0,00	75.000,00	75.000,00	74.000,00	74.000,00	308.000,00	317.000,00	326.000,00
Bunuri si servicii	20.01	259.000,00	0,00	68.000,00	57.000,00	66.000,00	68.000,00	x	x	x
Furnituri de birou	20.01.01	9.000,00	0,00	2.000,00	3.000,00	2.000,00	2.000,00	x	x	x
Materiale pentru curatenie	20.01.02	36.000,00	0,00	10.000,00	10.000,00	6.000,00	10.000,00	x	x	x
Incalzit, iluminat si forta motrica	20.01.03	115.000,00	0,00	33.000,00	19.000,00	38.000,00	25.000,00	x	x	x
Apa, canal si salubritate	20.01.04	11.000,00	0,00	2.000,00	3.000,00	3.000,00	3.000,00	x	x	x
Posta, telecomunicatii, radio, tv, internet	20.01.08	22.000,00	0,00	5.000,00	6.000,00	6.000,00	5.000,00	x	x	x
Alte bunuri si servicii pentru intretinere si functionare	20.01.30	66.000,00	0,00	16.000,00	16.000,00	11.000,00	23.000,00	x	x	x
Medicamente si materiale sanitare	20.04	15.000,00	0,00	3.000,00	6.000,00	6.000,00	0,00	x	x	x
Dezinfectanti	20.04.04	15.000,00	0,00	3.000,00	6.000,00	6.000,00	0,00	x	x	x
Bunuri de natura obiectelor de inventar	20.05	11.000,00	0,00	2.000,00	5.000,00	0,00	4.000,00	x	x	x
Alte obiecte de inventar	20.05.30	11.000,00	0,00	2.000,00	5.000,00	0,00	4.000,00	x	x	x

Denumirea identificatorilor	Simbol	Total anual	Din care credite bugetare destinate stingerii platilor restante	Trimestrial				Estimari		
				I	II	III	IV	2027	2028	2029
Deplasari, detasari, transferari	20.06	8.000,00	0,00	2.000,00	2.000,00	2.000,00	2.000,00	X	X	X
Deplasari interne, detasari, transferari	20.06.01	8.000,00	0,00	2.000,00	2.000,00	2.000,00	2.000,00	X	X	X
Pregatire profesionala	20.13	5.000,00	0,00	0,00	5.000,00	0,00	0,00	X	X	X
TITLUL IX ASISTENTA SOCIALA	57	38.000,00	0,00	9.000,00	29.000,00	0,00	0,00	40.000,00	41.000,00	42.000,00
Asigurari sociale	57.01	0,00	0,00	0,00	0,00	0,00	0,00	X	X	X
Ajufoare sociale	57.02	38.000,00	0,00	9.000,00	29.000,00	0,00	0,00	X	X	X
Ajufoare sociale in numerar	57.02.01	38.000,00	0,00	9.000,00	29.000,00	0,00	0,00	X	X	X

ORDONATOR DE CREDITE,
STINGA CORNELIU


COMPARTIMENT FINANCIAR CONTABIL,
TIRZIMAN MJOARA



**DETALIEREA CHELTUIELI
65.04.01-PRIMARIE
BUGET INITIAL 2026**

Denumirea identificatorilor	Simbol	Total anual	Din care credite bugetare destinate stingerii platilor restante	Trimestrial				Estimari		
				I	II	III	IV	2027	2028	2029
TOTAL CHELTUIELI (FUNCTIONARE+DEZVOLTARE)		1.350.000,00	0,00	627.000,00	630.000,00	55.000,00	38.000,00	200.000,00	200.000,00	200.000,00
SECTIUNEA DE FUNCTIONARE		200.000,00	0,00	27.000,00	80.000,00	55.000,00	38.000,00	200.000,00	200.000,00	200.000,00
Total cheltuieli		200.000,00	0,00	27.000,00	80.000,00	55.000,00	38.000,00	200.000,00	200.000,00	200.000,00
CHELTUIELI CURENTE		200.000,00	0,00	27.000,00	80.000,00	55.000,00	38.000,00	200.000,00	200.000,00	200.000,00
TITLUL II BUNURI SI SERVICII		200.000,00	0,00	27.000,00	80.000,00	55.000,00	38.000,00	200.000,00	200.000,00	200.000,00
Bunuri si servicii	20.01	190.000,00	0,00	27.000,00	75.000,00	50.000,00	38.000,00	200.000,00	200.000,00	200.000,00
Furnituri de birou	20.01.01	0,00	0,00	0,00	0,00	0,00	0,00	0,00	0,00	0,00
Carburanti si lubrifianti	20.01.05	31.000,00	0,00	6.000,00	15.000,00	10.000,00	0,00	0,00	0,00	0,00
Alte bunuri si servicii pentru intretinere si functionare	20.01.30	159.000,00	0,00	21.000,00	60.000,00	40.000,00	38.000,00	0,00	0,00	0,00
Alte cheltuieli	20.30	10.000,00	0,00	0,00	5.000,00	5.000,00	0,00	0,00	0,00	0,00
Prime de asigurare non-viata	20.30.03	10.000,00	0,00	0,00	5.000,00	5.000,00	0,00	0,00	0,00	0,00
SECTIUNEA DE DEZVOLTARE		1.150.000,00	0,00	600.000,00	550.000,00	0,00	0,00	0,00	0,00	0,00
Total cheltuieli		1.150.000,00	0,00	600.000,00	550.000,00	0,00	0,00	0,00	0,00	0,00
CHELTUIELI CURENTE	01	600.000,00	0,00	400.000,00	200.000,00	0,00	0,00	0,00	0,00	0,00
TITLUL XII PROIECTE CU FINANTARE DIN SUMELE REPREZENTAND ASISTENTA FINANCIARA NERAMBURSABILA AFERENTA PNRR	60	600.000,00	0,00	400.000,00	200.000,00	0,00	0,00	0,00	0,00	0,00
Fonduri europene nerambursabile	60.01	500.000,00	0,00	330.000,00	170.000,00	0,00	0,00	0,00	0,00	0,00
Sume aferente TVA	60.03	100.000,00	0,00	70.000,00	30.000,00	0,00	0,00	0,00	0,00	0,00
CHELTUIELI DE CAPITAL	70	550.000,00	0,00	200.000,00	350.000,00	0,00	0,00	0,00	0,00	0,00
TITLUL XV ACTIVE NEFINANCIARE	71	550.000,00	0,00	200.000,00	350.000,00	0,00	0,00	0,00	0,00	0,00
Active fixe	71.01	550.000,00	0,00	200.000,00	350.000,00	0,00	0,00	0,00	0,00	0,00
Construcții	71.01.01	540.000,00	0,00	200.000,00	340.000,00	0,00	0,00	0,00	0,00	0,00
Alte active fixe	71.01.30	10.000,00	0,00	0,00	10.000,00	0,00	0,00	0,00	0,00	0,00

ORDONATOR DE CREDITE, TRISOAIA
STINGA CORNELIU



DETALIERE CHELTUIELI CAP.66.2A

Denumirea indicatorilor	Simbol	Prevederi anuale	din care credite destinate stingerii platilor restante	Trimestrial				Estimari		
				1	2	3	4	2027	2028	
TOTAL CHELTUIELI (FUNCTIONARE+DEZVOLTARE)		1.275.000	0	723.000	529.000	22.000	1.000	75.000	75.000	75.000
SECTIUNEA DE FUNCTIONARE		75.000	0	23.000	29.000	22.000	1.000	75.000	75.000	75.000
Total cheltuieli		75.000	0	23.000	29.000	22.000	1.000	75.000	75.000	75.000
CHELTUIELI CURENTE	01	75.000	0	23.000	29.000	22.000	1.000	75.000	75.000	75.000
TITLUL I CHELTUIELI DE PERSONAL	10	70.000	0	23.000	24.000	22.000	1.000	70.000	70.000	70.000
Cheletuilei salariale in bani	10.01	66.000	0	22.000	22.000	21.000	1.000	X	X	X
Salarii de baza	10.01.01	61.000	0	20.000	20.000	20.000	1.000	X	X	X
Indemnizatie de hrana	10.01.17	5.000	0	2.000	2.000	1.000	0	X	X	X
Contributii	10.03	4.000	0	1.000	2.000	1.000	0	X	X	X
Contributia asiguratorie pentru munca	10.03.07	4.000	0	1.000	2.000	1.000	0	X	X	X
TITLUL II BUNURI SI SERVICII	20	5.000	0	0	5.000	0	0	5.000	5.000	5.000
Bunuri si servicii	20.01	5.000	0	0	5.000	0	0	0	X	X
Alte bunuri si servicii pentru intretinere si functionare	20.01.30	5.000	0	0	5.000	0	0	0	X	X
SECTIUNEA DE DEZVOLTARE		1.200.000	0	700.000	500.000	0	0	0	0	0
Total cheltuieli		1.200.000	0	700.000	500.000	0	0	0	0	0
CHELTUIELI CURENTE	01	600.000	0	600.000	0	0	0	0	0	0
TITLUL XII PROIECTE CU FINANTARE DIN SUMELE REPREZENTAND ASISTENTA FINANCIARA NERAMBURSABILA AFERENTA PNRR	60	600.000	0	600.000	0	0	0	0	0	0
Fonduri europene nerambursabile	60.01	500.000	0	500.000	0	0	0	0	X	X
Sume aferente TVA	60.03	100.000	0	100.000	0	0	0	0	X	X
CHELTUIELI DE CAPITAL	70	600.000	0	100.000	500.000	0	0	0	0	0
TITLUL XV ACTIVE NEFINANCIARE	71	600.000	0	100.000	500.000	0	0	0	0	0
Active fixe	71.01	600.000	0	100.000	500.000	0	0	0	X	X
Construcții	71.01.01	600.000	0	100.000	500.000	0	0	0	X	X

Ordonator de credite,
STINGA CORNELIU


Compartiment financiar contabil,
TIRZIMAN MIOARA



DETALIERE CHELTUIELI CAP.67.2A

Denumirea indicatorilor	Simbol	Prevederi anuale	din care credite destinate stingerii platilor restante	trimestrial				Estiman		
				1	2	3	4	2027	2028	2029
TOTAL CHELTUIELI (FUNCTIONARE+DEZVOLTARE)		440.000	50.000	120.000	119.500	188.000	12.500	350.000	370.000	370.000
SECTIUNEA DE FUNCTIONARE		440.000	50.000	120.000	119.500	188.000	12.500	350.000	370.000	370.000
Total cheltuieli		440.000	50.000	120.000	119.500	188.000	12.500	350.000	370.000	370.000
CHELTUIELI CURENTE	01	440.000	50.000	120.000	119.500	188.000	12.500	350.000	370.000	370.000
TITLUL I CHELTUIELI DE PERSONAL	10	130.000	0	40.000	39.500	38.000	12.500	140.000	160.000	160.000
Cheltuieli salariale in bani	10.01	126.500	0	38.000	38.000	38.000	12.500	x	x	x
Salarii de baza	10.01.01	117.500	0	35.000	35.000	35.000	12.500	x	x	x
Indemnizatie de hrana	10.01.17	9.000	0	3.000	3.000	3.000	0	x	x	x
Contributii	10.03	3.500	0	2.000	1.500	0	0	x	x	x
Contributia asiguratorie pentru munca	10.03.07	3.500	0	2.000	1.500	0	0	x	x	x
TITLUL II BUNURI SI SERVICII	20	310.000	50.000	80.000	80.000	150.000	0	210.000	210.000	210.000
Bunuri si servicii	20.01	40.000	0	40.000	0	0	0	x	x	x
Alte bunuri si servicii pentru intretinere si functionare	20.01.30	40.000	0	40.000	0	0	0	x	x	x
Reparatii curente	20.02	60.000	0	0	0	60.000	0	x	x	x
Alte cheltuieli	20.30	210.000	50.000	40.000	80.000	90.000	0	x	x	x
alte cheltuieli cu bunuri si servicii	20.30.30	210.000	50.000	40.000	80.000	90.000	0	x	x	x

Ordonator de credite,
STINGA CORNELIU
Compartiment financiar contabil,
TIRZIMAN MIOARA




**DETALIERE CHELTUIELI
CAP.65.2A.03**

Denumirea indicatorilor	Simbol	Prevederi anuale	din care credite destinate stingerii platilor restante	trimestrial						Estimari		
				1	2	3	4	2027	2028	2029		
TOTAL CHELTUIELI (FUNCTIONARE+DEZVOLTARE)		19.000	0	6.000	13.000	0	0	0	22.000	23.000	24.000	
SECTIUNEA DE FUNCTIONARE		19.000	0	6.000	13.000	0	0	0	22.000	23.000	24.000	
Total cheltuieli		19.000	0	6.000	13.000	0	0	0	22.000	23.000	24.000	
CHELTUIELI CURENTE	01	19.000	0	6.000	13.000	0	0	0	22.000	23.000	24.000	
TITLUL IX ASISTENTA SOCIALA	57	19.000	0	6.000	13.000	0	0	0	22.000	23.000	24.000	
Ajutoare sociale	57.02	19.000	0	6.000	13.000	0	0	0	x	x	x	
Tichete de cresa si tichete sociale pentru gradinita	57.02.03	19.000	0	6.000	13.000	0	0	0	x	x	x	

Ordonator de credite,
STINGA CORNELIU


Compartiment financiar contabil,
TIRZIMAN MIOARA



**DETALIERE CHELTUIELI
CAP.67.2A.03.02**

Denumirea indicatorilor	Simbol	Prevederi anuale	din care credite destinate stingerii platilor restante	trimestrial				Estimari		
				1	2	3	4	2027	2028	2029
TOTAL CHELTUIELI (FUNCTIONARE+DEZVOLTARE)		60.000	0	17.500	17.000	16.500	9.000	60.000	80.000	80.000
SECTIUNEA DE FUNCTIONARE		60.000	0	17.500	17.000	16.500	9.000	60.000	80.000	80.000
Total cheltuieli		60.000	0	17.500	17.000	16.500	9.000	60.000	80.000	80.000
CHELTUIELI CURENTE	01	60.000	0	17.500	17.000	16.500	9.000	60.000	80.000	80.000
TITLUL I CHELTUIELI DE PERSONAL	10	60.000	0	17.500	17.000	16.500	9.000	60.000	80.000	80.000
Cheltuieli salariale in bani	10.01	58.500	0	16.500	16.500	16.500	9.000	x	x	x
Salarii de baza	10.01.01	54.000	0	15.000	15.000	15.000	9.000	x	x	x
Indemnizatie de hrana	10.01.17	4.500	0	1.500	1.500	1.500	0	x	x	x
Contributii	10.03	1.500	0	1.000	500	0	0	x	x	x
Contributia asiguratorie pentru munca	10.03.07	1.500	0	1.000	500	0	0	x	x	x

Ordonator de credite,
STINGA CORNELIU
Compartiment financiar contabil,
TIRZIMAX MIOARA




**DETALIERE CHELTUIELI
CAP.67.2A.03.07**

Denumirea indicatorilor	Simbol	Prevederi anuale	din care credite destinate stingerii platilor restante	trimestrial				Estimari		
				1	2	3	4	2027	2028	2029
TOTAL CHELTUIELI (FUNCTIONARE+DEZVOLTARE)		280.000	50.000	62.500	102.500	111.500	3.500	290.000	290.000	290.000
SECTIUNEA DE FUNCTIONARE		280.000	50.000	62.500	102.500	111.500	3.500	290.000	290.000	290.000
Total cheltuieli		280.000	50.000	62.500	102.500	111.500	3.500	290.000	290.000	290.000
CHELTUIELI CURENTE	01	280.000	50.000	62.500	102.500	111.500	3.500	290.000	290.000	290.000
TITLUL I CHELTUIELI DE PERSONAL	10	70.000	0	22.500	22.500	21.500	3.500	80.000	80.000	80.000
Cheltuieli salariale in bani	10.01	68.000	0	21.500	21.500	21.500	3.500	x	x	x
Salarii de baza	10.01.01	63.500	0	20.000	20.000	20.000	3.500	x	x	x
Indemnizatie de hrana	10.01.17	4.500	0	1.500	1.500	1.500	0	x	x	x
Contributii	10.03	2.000	0	1.000	1.000	0	0	x	x	x
Contributia asiguratorie pentru munca	10.03.07	2.000	0	1.000	1.000	0	0	x	x	x
TITLUL II BUNURI SI SERVICII	20	210.000	50.000	40.000	80.000	90.000	0	210.000	210.000	210.000
Alte cheltuieli	20.30	210.000	50.000	40.000	80.000	90.000	0	x	x	x
alte cheltuieli cu bunuri si servicii	20.30.30	210.000	50.000	40.000	80.000	90.000	0	x	x	x

Ordonator de credite,
STINGA CORNELIU

Compartment financiar contabil,

TIRZIMAN MIOARA




**DETALIERE CHELTUIELI
CAP.67.2A.50**

Denumirea indicatorilor	Simbol	Prevederi anuale	din care credite destinate stingerii platilor restante	trimestrial						Estiman					
				1	2	3	4	2027	2028	2029					
TOTAL CHELTUIELI (FUNCTIONARE+DEZVOLTARE)		40.000	0	40.000	0	0	0	0	0	0	0	0	0	0	0
SECTIUNEA DE FUNCTIONARE		40.000	0	40.000	0	0	0	0	0	0	0	0	0	0	0
Total cheltuieli		40.000	0	40.000	0	0	0	0	0	0	0	0	0	0	0
CHELTUIELI CURENTE	01	40.000	0	40.000	0	0	0	0	0	0	0	0	0	0	0
TITLUL II BUNURI SI SERVICII	20	40.000	0	40.000	0	0	0	0	0	0	0	0	0	0	0
Bunuri si servicii	20.01	40.000	0	40.000	0	0	0	0	0	0	0	0	0	0	0
Alte bunuri si servicii pentru intretinere si functionare	20.01.30	40.000	0	40.000	0	0	0	0	0	0	0	0	0	0	0

Ordonator de credite,
STINGA CORNELIU

Compartiment financiar contabil,
TIRZIMAN MIOARA




[Handwritten signature]

**DETALIERE CHELTUIELI
CAP.68.2A**

Denumirea indicatorilor	Simbol	Prevederi anuale	din care credite destinate stingerii platilor restante	trimestrial					Estimeri		
				1	2	3	4	2027	2028	2029	
TOTAL CHELTUIELI (FUNCTIONARE+DEZVOLTARE)		8.545.000	0	1.129.000	5.845.000	1.008.000	563.000	3.871.000	4.254.000	4.519.000	
SECTIUNEA DE FUNCTIONARE		3.645.000	0	739.000	1.335.000	1.008.000	563.000	3.871.000	4.254.000	4.519.000	
Total cheltuieli		3.645.000	0	739.000	1.335.000	1.008.000	563.000	3.871.000	4.254.000	4.519.000	
CHELTUIELI CURENTE	01	3.645.000	0	739.000	1.335.000	1.008.000	563.000	3.871.000	4.254.000	4.519.000	
TITLUL I CHELTUIELI DE PERSONAL	10	775.000	0	203.000	405.000	164.000	3.000	800.000	800.000	800.000	
Cheltuieli salariale in bani	10.01	763.500	0	200.500	402.000	161.000	0	X	X	X	
Salarii de baza	10.01.01	761.000	0	200.000	400.000	161.000	0	X	X	X	
Indemnizatie de hrana	10.01.17	2.500	0	500	2.000	0	0	X	X	X	
Contributii	10.03	11.500	0	2.500	3.000	3.000	3.000	X	X	X	
Contributia asiguratorie pentru munca	10.03.07	11.500	0	2.500	3.000	3.000	3.000	X	X	X	
TITLUL IX ASISTENTA SOCIALA	57	2.870.000	0	536.000	930.000	844.000	560.000	3.071.000	3.454.000	3.719.000	
Ajutoare sociale	57.02	2.870.000	0	536.000	930.000	844.000	560.000	X	X	X	
Ajutoare sociale in numerar	57.02.01	2.870.000	0	536.000	930.000	844.000	560.000	X	X	X	
SECTIUNEA DE DEZVOLTARE		4.900.000	0	390.000	4.510.000	0	0	0	0	0	
Total cheltuieli		4.900.000	0	390.000	4.510.000	0	0	0	0	0	
CHELTUIELI CURENTE	01	4.900.000	0	390.000	4.510.000	0	0	0	0	0	
TITLUL XII PROIECTE CU FINANTARE DIN SUMELE REPREZENTAND ASISTENTA FINANCIARA NERAMBURSABILA AFERENTA PNRR	60	4.510.000	0	0	4.510.000	0	0	0	0	0	
Fonduri europene nerambursabile	60.01	3.580.000	0	0	3.580.000	0	0	X	X	X	
Sume aferente TVA	60.03	930.000	0	0	930.000	0	0	X	X	X	
TITLUL XIII PROIECTE CU FINANTARE DIN SUMELE AFERENTE COMPONENTEI DE IMPRUMUT A PNRR	61	390.000	0	390.000	0	0	0	0	0	0	
Fonduri din imprumut rambursabil	61.01	320.000	0	320.000	0	0	0	X	X	X	
Sume aferente TVA	61.03	70.000	0	70.000	0	0	0	X	X	X	

Ordonator de credite,
STINGA CORNELIU




Compartiment financiar contabil,
TIRZIMAN MIOARA

**DETALIERE CHELTUIELI
CAP.68.2A.05**

Denumirea indicatorilor	Symbol	Prevederi anuale	din care credite destinate stingerii platilor restante	trimestrial				Estiman		
				1	2	3	4	2027	2028	2029
TOTAL CHELTUIELI (FUNCTIONARE+DEZVOLTARE)		3.175.000	0	733.000	1.205.000	964.000	273.000	3.401.000	3.784.000	4.049.000
SECTIUNEA DE FUNCTIONARE		3.175.000	0	733.000	1.205.000	964.000	273.000	3.401.000	3.784.000	4.049.000
Total cheltuieli		3.175.000	0	733.000	1.205.000	964.000	273.000	3.401.000	3.784.000	4.049.000
CHELTUIELI CURENTE	01	3.175.000	0	733.000	1.205.000	964.000	273.000	3.401.000	3.784.000	4.049.000
TITLUL I CHELTUIELI DE PERSONAL	10	775.000	0	203.000	405.000	164.000	3.000	800.000	800.000	800.000
Cheltuieli salariale in bani	10.01	763.500	0	200.500	402.000	161.000	0	X	X	X
Salarii de baza	10.01.01	761.000	0	200.000	400.000	161.000	0	X	X	X
Indemnizatie de hrana	10.01.17	2.500	0	500	2.000	0	0	X	X	X
Contributii	10.03	11.500	0	2.500	3.000	3.000	3.000	X	X	X
Contributia asiguratorie pentru munca	10.03.07	11.500	0	2.500	3.000	3.000	3.000	X	X	X
TITLUL IX ASISTENTA SOCIALA	57	2.400.000	0	530.000	800.000	800.000	270.000	2.601.000	2.984.000	3.249.000
Ajutoare sociale	57.02	2.400.000	0	530.000	800.000	800.000	270.000	X	X	X
Ajutoare sociale in numerar	57.02.01	2.400.000	0	530.000	800.000	800.000	270.000	X	X	X

Ordonator de credite,
STINGA CORNELIU

Compartiment financiar contabil,
TIRZIMAN MIOARA




**DETALIERE CHELTUIELI
CAP.68.2A.15**

Denumirea indicatorilor	Simbol	Prevederi anuale	din care credite destinate stingerii platilor restante	trimestrial						Estimari		
				1	2	3	4	2027	2028	2029		
TOTAL CHELTUIELI (FUNCTIONARE+DEZVOLTARE)		350.000	0	0	30.000	30.000	30.000	290.000	350.000	350.000	350.000	X
SECTIUNEA DE FUNCTIONARE		350.000	0	0	30.000	30.000	30.000	290.000	350.000	350.000	350.000	X
Total cheltuieli		350.000	0	0	30.000	30.000	30.000	290.000	350.000	350.000	350.000	X
CHELTUIELI CURENTE	01	350.000	0	0	30.000	30.000	30.000	290.000	350.000	350.000	350.000	X
TITLUL IX ASISTENTA SOCIALA	57	350.000	0	0	30.000	30.000	30.000	290.000	350.000	350.000	350.000	X
Ajutoare sociale	57.02	350.000	0	0	30.000	30.000	30.000	290.000	350.000	350.000	350.000	X
Ajutoare sociale in numerar	57.02.01	350.000	0	0	30.000	30.000	30.000	290.000	350.000	350.000	350.000	X

Ordonator de credite,
STINGA CORNELIU

Compartment financiar contabil,
TIRZIMAN MIOARA



[Handwritten signature]

DETALIERE CHELTUIELI CAP.68.2A.50

Denumirea indicatorilor	Simbol	Prevederi anuale	din care credite destinate stingerii platilor restante	trimestrial				Estimari		
				1	2	3	4	2027	2028	2029
TOTAL CHELTUIELI (FUNCTIONARE+DEZVOLTARE)		120.000	0	6.000	100.000	14.000	0	120.000	120.000	120.000
SECTIUNEA DE FUNCTIONARE		120.000	0	6.000	100.000	14.000	0	120.000	120.000	120.000
Total cheltuieli		120.000	0	6.000	100.000	14.000	0	120.000	120.000	120.000
CHELTUIELI CURENTE	01	120.000	0	6.000	100.000	14.000	0	120.000	120.000	120.000
TITLUL IX ASISTENTA SOCIALA	57	120.000	0	6.000	100.000	14.000	0	120.000	120.000	120.000
Ajutoare sociale	57.02	120.000	0	6.000	100.000	14.000	0	120.000	120.000	120.000
Ajutoare sociale in numerar	57.02.01	120.000	0	6.000	100.000	14.000	0	120.000	120.000	120.000

Ordonator de credite,
STINGA CORNELIU


Compartment financiar contabil,
TIRZIMAN MIOARA



**DETALIERE CHELTUIELI
CAP.70.2A**

Denumirea indicatorilor	Simbol	Prevederi anuale	din care credite destinate stingerii platilor restante	Trimestrial				Estimari		
				1	2	3	4	2027	2028	2029
TOTAL CHELTUIELI (FUNCTIONARE+DEZVOLTARE)		4.037.000	110.000	246.000	865.000	1.641.000	1.285.000	330.000	330.000	150.000
SECTIUNEA DE FUNCTIONARE		602.000	110.000	246.000	265.000	91.000	0	130.000	130.000	130.000
Total cheltuieli		602.000	110.000	246.000	265.000	91.000	0	130.000	130.000	130.000
CHELTUIELI CURENTE	01	602.000	110.000	246.000	265.000	91.000	0	130.000	130.000	130.000
TITLUL II BUNURI SI SERVICII	20	602.000	110.000	246.000	265.000	91.000	0	130.000	130.000	130.000
Bunuri si servicii	20.01	590.000	110.000	240.000	265.000	85.000	0	130.000	130.000	130.000
Incalzit, iluminat si forta motrica	20.01.03	190.000	0	50.000	105.000	35.000	0	0	0	0
Carburanti si lubrifianti	20.01.05	65.000	0	25.000	20.000	20.000	0	0	0	0
Alte bunuri si servicii pentru intretinere si functionare	20.01.30	335.000	110.000	165.000	140.000	30.000	0	0	0	0
Alte cheltuieli	20.30	12.000	0	6.000	0	6.000	0	0	0	0
Prime de asigurare non-viata	20.30.03	12.000	0	6.000	0	6.000	0	0	0	0
SECTIUNEA DE DEZVOLTARE		3.435.000	0	0	600.000	1.550.000	1.285.000	200.000	200.000	20.000
Total cheltuieli		3.435.000	0	0	600.000	1.550.000	1.285.000	200.000	200.000	20.000
CHELTUIELI CURENTE	01	300.000	0	0	300.000	0	0	0	0	0
TITLUL XII PROIECTE CU FINANTARE DIN SUMELE REPREZENTAND ASISTENTA FINANCIARA NERAMBURSABILA AFERENTA PNRR	60	300.000	0	0	300.000	0	0	0	0	0
Fonduri europene nerambursabile	60.01	200.000	0	0	200.000	0	0	0	0	0
Sume aferente TVA	60.03	100.000	0	0	100.000	0	0	0	0	0
CHELTUIELI DE CAPITAL	70	3.135.000	0	0	300.000	1.550.000	1.285.000	200.000	200.000	20.000
TITLUL XV ACTIVE NEFINANCIARE	71	3.135.000	0	0	300.000	1.550.000	1.285.000	200.000	200.000	20.000
Active fixe	71.01	3.135.000	0	0	300.000	1.550.000	1.285.000	200.000	200.000	20.000
Construcții	71.01.01	3.135.000	0	0	300.000	1.550.000	1.285.000	200.000	200.000	20.000

Ordonator de credite,
STINGA CORNELIU
Compartiment financiar contabil,
TIRZIMAN MJOARA



**DETALIERE CHELTUIELI
CAP.70.2A.05**

Denumirea indicatorilor	Simbol	Prevederi anuale	din care credite destinate stingerii platilor restante	trimestrial					Estimari		
				1	2	3	4	2027	2028	2029	
TOTAL CHELTUIELI (FUNCTIONARE+DEZVOLTARE)		330.000	0	30.000	280.000	20.000	0	330.000	330.000	150.000	
SECTIUNEA DE FUNCTIONARE		130.000	0	30.000	80.000	20.000	0	130.000	130.000	130.000	
Total cheltuieli		130.000	0	30.000	80.000	20.000	0	130.000	130.000	130.000	
CHELTUIELI CURENTE	01	130.000	0	30.000	80.000	20.000	0	130.000	130.000	130.000	
TITLUL II BUNURI SI SERVICII	20	130.000	0	30.000	80.000	20.000	0	130.000	130.000	130.000	
Bunuri si servicii	20.01	130.000	0	30.000	80.000	20.000	0	130.000	130.000	130.000	
Incalzit, iluminat si forta motrica	20.01.03	50.000	0	0	30.000	20.000	0	x	x	x	
Alte bunuri si servicii pentru intretinere si functionare	20.01.30	80.000	0	30.000	50.000	0	0	x	x	x	
SECTIUNEA DE DEZVOLTARE		200.000	0	0	200.000	0	0	200.000	200.000	20.000	
Total cheltuieli		200.000	0	0	200.000	0	0	200.000	200.000	20.000	
CHELTUIELI DE CAPITAL	70	200.000	0	0	200.000	0	0	200.000	200.000	20.000	
TITLUL XV ACTIVE NEFINANCIARE	71	200.000	0	0	200.000	0	0	200.000	200.000	20.000	
Active fixe	71.01	200.000	0	0	200.000	0	0	x	x	x	
Constructii	71.01.01	200.000	0	0	200.000	0	0	x	x	x	

Ordonator de credite,
STINGA CORNELIU


Compartiment financiar contabil,
TIRZIMAN MIOARA



**DETALIERE CHELTUIELI
CAP.70.2A.06**

Denumirea indicatorilor	Simbol	Prevederi anuale	din care credite destinate stingerii platilor restante	trimestrial				Estimari		
				1	2	3	4	2027	2028	2029
TOTAL CHELTUIELI (FUNCTIONARE+DEZVOLTARE)		1.505.000	0	100.000	100.000	20.000	1.285.000	0	0	0
SECTIUNEA DE FUNCTIONARE		220.000	0	100.000	100.000	20.000	0	0	0	0
Total cheltuieli		220.000	0	100.000	100.000	20.000	0	0	0	0
CHELTUIELI CURENTE	01	220.000	0	100.000	100.000	20.000	0	0	0	0
TITLUL II BUNURI SI SERVICII	20	220.000	0	100.000	100.000	20.000	0	0	0	0
Bunuri si servicii	20.01	220.000	0	100.000	100.000	20.000	0	0	0	0
Incalzit; iuminat si forta motrica	20.01.03	100.000	0	40.000	60.000	0	0	0	0	0
Alte bunuri si servicii pentru intretinere si functionare	20.01.30	120.000	0	60.000	40.000	20.000	0	0	0	0
SECTIUNEA DE DEZVOLTARE		1.285.000	0	0	0	0	1.285.000	0	0	0
Total cheltuieli		1.285.000	0	0	0	0	1.285.000	0	0	0
CHELTUIELI DE CAPITAL	70	1.285.000	0	0	0	0	1.285.000	0	0	0
TITLUL XV ACTIVE NEFINANCIARE	71	1.285.000	0	0	0	0	1.285.000	0	0	0
Active fixe	71.01	1.285.000	0	0	0	0	1.285.000	0	0	0
Constructii	71.01.01	1.285.000	0	0	0	0	1.285.000	0	0	0

Ordonator de credite,
STINGA CORNELIU
Compartiment financiar contabil,
TIRZIMAN MIOARA



**DETALIERE CHELTUIELI
CAP.70.2A.50**

Denumirea indicatorilor	Simbol	Prevederi anuale	din care credite destinate stingerii platilor restante	trimestrial				Estimari			
				1	2	3	4	2027	2028	2029	
TOTAL CHELTUIELI (FUNCTIONARE+DEZVOLTARE)		2.202.000	110.000	116.000	485.000	1.601.000	0	0	0	0	0
SECTIUNEA DE FUNCTIONARE		252.000	110.000	116.000	85.000	51.000	0	0	0	0	0
Total cheltuieli		252.000	110.000	116.000	85.000	51.000	0	0	0	0	0
CHELTUIELI CURENTE	01	252.000	110.000	116.000	85.000	51.000	0	0	0	0	0
TITLUL II BUNURI SI SERVICII	20	252.000	110.000	116.000	85.000	51.000	0	0	0	0	0
Bunuri si servicii	20.01	240.000	110.000	110.000	85.000	45.000	0	0	0	0	0
Incalzit, iluminat si forta motrica	20.01.03	40.000	0	10.000	15.000	15.000	0	0	0	0	0
Carburanti si lubrifianti	20.01.05	65.000	0	25.000	20.000	20.000	0	0	0	0	0
Alte bunuri si servicii pentru intretinere si functionare	20.01.30	135.000	110.000	75.000	50.000	10.000	0	0	0	0	0
Alte cheltuieli	20.30	12.000	0	6.000	0	6.000	0	0	0	0	0
Prime de asigurare non-viata	20.30.03	12.000	0	6.000	0	6.000	0	0	0	0	0
SECTIUNEA DE DEZVOLTARE		1.950.000	0	0	400.000	1.550.000	0	0	0	0	0
Total cheltuieli		1.950.000	0	0	400.000	1.550.000	0	0	0	0	0
CHELTUIELI CURENTE	01	300.000	0	0	300.000	0	0	0	0	0	0
TITLUL XII PROIECTE CU FINANTARE DIN SUMELE REPREZENTAND ASISTENTA FINANCIARA NERAMBURSABILA AFERENTA PNRR	60	300.000	0	0	300.000	0	0	0	0	0	0
Fonduri europene nerambursabile	60.01	200.000	0	0	200.000	0	0	0	0	0	0
Sume aferente TVA	60.03	100.000	0	0	100.000	0	0	0	0	0	0
CHELTUIELI DE CAPITAL	70	1.650.000	0	0	100.000	1.550.000	0	0	0	0	0
TITLUL XV ACTIVE NEFINANCIARE	71	1.650.000	0	0	100.000	1.550.000	0	0	0	0	0
Active fixe	71.01	1.650.000	0	0	100.000	1.550.000	0	0	0	0	0
Construcții	71.01.01	1.650.000	0	0	100.000	1.550.000	0	0	0	0	0

Ordonator de credite,
STINGA CORNELIU
Compartiment financiar contabil,
TIRZIMAN MIOARA




**DETALIERE CHELTUIELI
CAP.74.2A**

Denumirea indicatorilor	Simbol	Prevederi anuale	din care credite destinate stingerii platilor restante	trimestrial					Estimari	
				1	2	3	4	2027	2028	2029
TOTAL CHELTUIELI (FUNCTIONARE+DEZVOLTARE)		1.270.000	270.000	217.000	1.003.000	25.000	25.000	370.000	370.000	370.000
SECTIUNEA DE FUNCTIONARE		370.000	270.000	217.000	103.000	25.000	25.000	370.000	370.000	370.000
Total cheltuieli		370.000	270.000	217.000	103.000	25.000	25.000	370.000	370.000	370.000
CHELTUIELI CURENTE	01	370.000	270.000	217.000	103.000	25.000	25.000	370.000	370.000	370.000
TITLUL II BUNURI SI SERVICII	20	370.000	270.000	217.000	103.000	25.000	25.000	370.000	370.000	370.000
Bunuri si servicii	20.01	100.000	0	25.000	25.000	25.000	25.000	0	0	0
Alte bunuri si servicii pentru intretinere si functionare	20.01.30	100.000	0	25.000	25.000	25.000	25.000	0	0	0
Contributii ale administratiei publice locale la realizarea unor lucrari si servicii de interes public local, in baza unor conventii sau contracte de asociere	20.19	270.000	270.000	192.000	78.000	0	0	0	0	0
SECTIUNEA DE DEZVOLTARE		900.000	0	0	900.000	0	0	0	0	0
Total cheltuieli		900.000	0	0	900.000	0	0	0	0	0
CHELTUIELI CURENTE	01	900.000	0	0	900.000	0	0	0	0	0
TITLUL XII PROIECTE CU FINANTARE DIN SUMELE REPREZENTAND ASISTENTA FINANCIARA NERAMBURSABILA AFERENTA PNRR	60	900.000	0	0	900.000	0	0	0	0	0
Fonduri europene nerambursabile	60.01	700.000	0	0	700.000	0	0	0	0	0
Sume aferente TVA	60.03	200.000	0	0	200.000	0	0	0	0	0

Ordonator de credite,
STINGA CORNELIU

Compartiment financiar contabil,
TIRZIMAN MIOARA



DETALIERE CHELTUIELI CAP.84.2A

Denumirea indicatorilor	Simbol	Prevederi anuale	din care credite destinate stingerii platilor restante	trimestrial					Estimari			
				1	2	3	4	2027	2028	2029		
TOTAL CHELTUIELI (FUNCTIONARE+DEZVOLTARE)		300.000	70.000	0	300.000	0	0	100.000	100.000	100.000	100.000	100.000
SECTIUNEA DE FUNCTIONARE		100.000	70.000	0	100.000	0	0	100.000	100.000	100.000	100.000	100.000
Total cheltuieli		100.000	70.000	0	100.000	0	0	100.000	100.000	100.000	100.000	100.000
CHELTUIELI CURENTE	01	100.000	70.000	0	100.000	0	0	100.000	100.000	100.000	100.000	100.000
TITLUL II BUNURI SI SERVICII	20	100.000	70.000	0	100.000	0	0	100.000	100.000	100.000	100.000	100.000
Bunuri si servicii	20.01	100.000	70.000	0	100.000	0	0	100.000	100.000	100.000	100.000	100.000
Alte bunuri si servicii pentru intretinere si functionare	20.01.30	100.000	70.000	0	100.000	0	0	100.000	100.000	100.000	100.000	100.000
SECTIUNEA DE DEZVOLTARE		200.000	0	0	200.000	0	0	0	0	0	0	0
Total cheltuieli		200.000	0	0	200.000	0	0	0	0	0	0	0
CHELTUIELI DE CAPITAL	70	200.000	0	0	200.000	0	0	0	0	0	0	0
TITLUL XV ACTIVE NEFINANCIARE	71	200.000	0	0	200.000	0	0	0	0	0	0	0
Active fixe	71.01	200.000	0	0	200.000	0	0	0	0	0	0	0
Constructii	71.01.01	200.000	0	0	200.000	0	0	0	0	0	0	0

Ordonator de credite,
STINGA CORNELIU

Compartment financiar contabil,
TIRZIMAN MIOARA



1.	Obiectivul 1-Centru de zi de de asistenta si recuperare din cadrul centrului multifunctional si unitate de ingrijirela domiciliul din cadrul centrului multifunctional comuna Vetrisoaia,judetul Vaslui	4900	0	0	0	4900	100
	- verde						
	- maro						
	- mixt						
	- neutru	4900	0	0		4900	100
	- neetichetat						
70.02	Total Locuinte, servicii si dezvoltare publica :	3435	300	8,7		3135	91,3
	- verde	3435	300	8,7		3135	91,3
	- maro						
	- mixt						
	- neutru						
	- neetichetat						

1.	Obiectivul 1- Modernizarea sistemului de iluminat public stradal in comuna Vetrisoaia, judetul Vaslui	1285	0	0						1285	100
	- verde	1285	0	0						1285	100
	- maro										
	- mixt										
	- neutru										
	- neetichetat										
2.	Obiectivul 2- Dezvoltarea sistemului de management local prin implementarea unor infrastructuri inteligente la nivelul comunei Vetrisoaia, judetul Vaslui	300	0	0						300	100
	- verde	300	0	0						300	100
	- maro										
	- mixt										
	- neutru										
	- neetichetat										
3.	Obiectivul 3-Piata comunala si parc joaca - verde	100	100	100						0	0
	- verde	100	100	100						0	0

