

ROMANIA
JUDETUL VASLUI
COMUNA VETRISOAIA
CONSILIUL LOCAL

HOTĂRÂRE
privind aprobarea bugetului local pe anul 2025

Având în vedere :

- Legea bugetului de stat pe anul 2025 Nr. 9 din 10 februarie 2025, Publicată în: Monitorul Oficial Nr. 118 din 10 februarie 2025, Promulgată prin Decretul nr. 59 din 10 februarie 2025;
- Legea bugetului asigurărilor sociale de stat pe anul 2025 Nr. 10 din 10 februarie 2025, Publicată în: Monitorul Oficial Nr. 119 din 10 februarie 2025, Promulgată prin Decretul nr. 60 din 10 februarie 2025;
- Legii nr. 273/2006 privind finantele publice locale, cu modificarile si completarile ulterioare;
- Conform adresei Directiei Generale Regionale a Finantelor Publice Iasi – Administratia Judeteana a Finantelor Publice Vaslui nr. VSG_STZ_1456 din 10.03.2025, înregistrată la Primăria comunei Vetrișoia, județul Vaslui cu nr. 728/10.03.2025;
- Referatul de aprobare nr. 742 din 11.03.2025, întocmit de Primarul comunei Vetrișoia, județul Vaslui;
- În temeiul art. 129 alin.(1) si alin.(4) lit.”a”, art. 139 alin. (3) lit.”a”, art. 196 alin. (1) lit.”a”, art. 197, din O.U.G. Nr. 57/2019 privind Codul administrativ, cu modificarile si completarile ulterioare,

CONSILIUL LOCAL AL COMUNEI VETRISOAIA,
adopta prezenta hotărâre:

Art. 1 Bugetul local cuprinde resursele financiare mobilizate la dispozitia Consiliului local si repartizarea acestora pentru realizarea actiunilor curente din autoritatea publica locala, ordinea publica si serviciul de urgenta, invatamant, cultura, recreere si religie, asistenta sociala, asistent medical comunitar, protectia mediului, gospodarie comunala, programe de dezvoltare, transporturi si contributie de sanatate pentru beneficiarii de ajutor social.

Art. 2 Se aprobă sinteza venituri buget local inițial pe anul 2025, conform **Anexa nr. 1 si nr. 2.**

Art. 3 Se aproba bugetul de venituri si cheltuieli pentru Liceul Tehnologic „Petru Rares” Vetrișoia, cuprins in **Anexa nr. 3.**

Art. 4 Cu ducerea la indeplinire a prezentei hotarari raspunde Primarul comunei Vetrișoia prin compartimentul contabilitate din aparatul de specialitate.

Art. 5 Copii după prezenta se vor comunica:

- Primarului comunei;
- Instituției Prefectului – județul Vaslui
- Consiliului Județean Vaslui,
- Compartimentului contabilitate din aparatul de specialitate al Primarului și se va aduce la cunoștință publică prin afișare la Avizier juridic și pe site-ul www.primariavetrișoia.ro

Președinte sedința,
Consilier: Mirabela Iuliana Tabus

Contrasemneaza,
Secretar general
Ionela Steluta Darie

Vetrișoia: 26 martie 2025
Nr. 11

Prezenta hotarare a fost adoptata cu 8 voturi „pentru”, 0 -..voturi „contra”, 3 ”abtineri” din 11 consilieri prezenti.

HOTĂRÂRE
privind aprobarea bugetului local pe anul 2025

Având în vedere :

- Legea bugetului de stat pe anul 2025 Nr. 9 din 10 februarie 2025, Publicată în: Monitorul Oficial Nr. 118 din 10 februarie 2025, Promulgată prin Decretul nr. 59 din 10 februarie 2025;
- Legea bugetului asigurărilor sociale de stat pe anul 2025 Nr. 10 din 10 februarie 2025, Publicată în: Monitorul Oficial Nr. 119 din 10 februarie 2025, Promulgată prin Decretul nr. 60 din 10 februarie 2025;
- Legii nr. 273/2006 privind finantele publice locale, cu modificarile si completarile ulterioare;
- Conform adresei Directiei Generale Regionale a Finantelor Publice Iasi – Administratia Judeteana a Finantelor Publice Vaslui nr. VSG_STZ_1456 din 10.03.2025, înregistrată la Primăria comunei Vetrișoia, județul Vaslui cu nr. 728/10.03.2025;
- Referatul de aprobare nr. 742 din 11.03.2025, întocmit de Primarul comunei Vetrișoia, județul Vaslui;
- În temeiul art. 129 alin.(1) si alin.(4) lit."a", art. 139 alin. (3) lit."a", art. 196 alin. (1) lit."a", art. 197, din O.U.G. Nr. 57/2019 privind Codul administrativ, cu modificarile si completarile ulterioare,

CONSILIUL LOCAL AL COMUNEI VETRISOAIA,
adopta prezenta hotărâre:

Art. 1 Bugetul local cuprinde resursele financiare mobilizate la dispozitia Consiliului local si repartizarea acestora pentru realizarea actiunilor curente din autoritatea publica locala, ordinea publica si serviciul de urgenta, invatamant, cultura, recreere si religie, asistenta sociala, asistent medical comunitar, protectia mediului, gospodarie comunala, programe de dezvoltare, transporturi si contributie de sanatate pentru beneficiarii de ajutor social.

Art. 2 Se aprobă sinteza venituri buget local inițial pe anul 2025, conform **Anexa nr. 1 si nr. 2.**

Art. 3 Se aproba bugetul de venituri si cheltuieli pentru Liceul Tehnologic „Petru Rares” Vetrișoia, cuprins in **Anexa nr. 3.**

Art. 4 Cu ducerea la indeplinire a prezentei hotarari raspunde Primarul comunei Vetrișoia prin compartimentul contabilitate din aparatul de specialitate.

Art. 5 Copii după prezenta se vor comunica:

- Primarului comunei;
- Instituției Prefectului – județul Vaslui
- Consiliului Județean Vaslui,
- Compartimentului contabilitate din aparatul de specialitate al Primarului și se va aduce la cunoștință publică prin afișare la Avizier juridic și pe site-ul www.primariavetrișoia.ro

Presedinte sedinta,
Consilier: Mirabela Iuliana Tabus

Contrasemneaza,
Secretar general
Ionela Steluta Darie

Vetrișoia: 26 martie 2025
Nr. 11

Prezenta hotarare a fost adoptata cu 8 voturi „pentru”, 0 ..voturi „contra”, 3 ”abțineri” din 11 consilieri prezenti.

ROMANIA
JUDETUL VASLUI
COMUNA VETRISOAIA
CIF4627330

LISTA

obiectivelor de investitii cu finantare partiala sau integrala de la bugetul local repartizate pe capitole pentru bugetul local -INITIAL 2025

TOTAL INVESTITII	
din care:	32.515.000
CAP.51.2A:	161.000
	titlu
60-161.000 -Sistem inteligent de management in comuna Vetrisoaia, judetul Vaslui pentru integrarea datelor spatiale intr-o solutie „GIS”;	
titlu 60=161.000	161.000
CAP.65.2A:	1.010.000
	titlu 60=970.000
- Dotare cu mobilier ,material didactice si echipamente digitale a Liceului Tehnologic “”Petru Rares””, din comuna Vetrisoaia judetul Vaslui ;	
titlu 60=970.000	970.000
-Construire atelier de lucru	40.000
titlu 71=40.000	
CAP.66.2:	6.090.000
	titlu 60=6.090.000
-Construire Centru Comunitar Integrat in comuna Vetrisoaia, judetul Vaslui	
titlu 60=1.190.000	1.190.000
-Construire si dotare dispensar si centru medical de permanenta in comuna Vetrisoaia, judetul Vaslui	
titlu 60=4.900.000	4.900.000

CAP.68.2A **5.600.000**
titlu 61=5.600.000

-Centru de ingrijire si de reabilitare pentru persoane varstnice 5.600.000

CAP.70.2A: **3.445.000**
titlu 60=300.000
titlu 71=3.145.000

-Modernizarea sistemului de iluminat public stradal
in comuna Vetrisoaia, judetul Vaslui
titlu 71=1.345.000 1.345.000

-Dezvoltarea sistemului de management local prin
implementarea unor infrastructuri inteligente la nivelul
comunei Vetrisoaia, judetul Vaslui
titlu 60=300.000 300.000

-Piata comunala si parc joaca
titlu 71=100.000 100.000

-Producere energie din surse regenerabile pentru
consum propriu la nivelul comunei Vetrisoaia, jud. Vaslui
titlu 71=1.550.000 1.550.000

- Modernizare si extinderea sursei de apa si a capacitatii de tratare,
pompare, inmagazinare si contorizare a apei, comuna Vetrisoaia,
judetul Vaslui 150.000

CAP.74.2A: **4.700.000**
titlu 60=4.700.000

-Infiintarea unui centru de colectare a deseurilor prin aport
voluntar in comuna Vetrisoaia, judetul Vaslui
titlu 60=4.700.000 4.700.000

CAP.84.2A: **11.509.000**
titlu 71=11.509.000

-Modernizare drumuri de interes local in comuna Vetrisoaia
judetul Vaslui
titlu 71=11.509.000 11.275.000


-Intretinere drumuri in comuna Vetrisoaia, judetul Vaslui
titlu 71= 234.000

234.000


Primar,
STINGA CORNELIU



SINTEZA
BUGETULUI LOCAL PE ANUL 2025




Venituri – Total	39.924.000
Din care:	
I. Venituri proprii	3.468.000
II. Sume defalcate din TVA	3.325.000
Din care:	
1. Sume defalcate din TVA pentru finantarea cheltuielilor descentralizate la nivelul comunei	2.756.000
din care:	
• cheltuieli materiale invatamant	297.000
• cheltuieli asistenti personali ai persoanelor cu handicap/indemnizatii	2.401.000
• cheltuieli pt.plata stimulentele educationale	21.000
• cheltuieli privind drepturile copiilor cu cerinte educationale speciale	37.000
2. Sume defalcate din TVA pentru echilibrarea bugetelor locale	529.000
3. Sume defalcate din T.V.A pentru drumuri	40.000
III. Sume alocate din imp. Pe venit pt.echilib. bugetelor locale	1.845.000
IV. Subventii de la bugetul de stat si fond. neramb.	31.286.000
Cheltuieli totale	39.924.000
Din care:	
A. Cheltuieli curente	7.468.000
• Cheltueili de personal	3.106.000
• Cheltuieli materiale	2.090.000
• Asistenta sociala	2.222.000
• Fond de rezerva	30.000
• Asociatii si fundatii	70.000
B. Proiecte cu finantare din fonduri externe si subventii si buget local	32.456.000



DEFALCAREA

DETELIERE CHELTUIELI	39.974.000
AUTORITATE PUBLICA LOCALA	2.444.000
Din care:	
• cheltuieli de personal	1.900.000
• cheltuieli materiale	313.000
• cheltuieli cu asociatii si fundatii (ACOR)	70.000
• cheltuieli de capital	161.000
- Sistem inteligent de management in comuna Vetrisoia, judetul Vaslui pentru integrarea datelor spatiale intr-o solutie „GIS” 161.000- titlu 60;	
ALTE SERVICII PUBLICE GENERALE	30.000
Din care:	
• fond de rezerva	30.000
ORDINE PUBLICA SI SITUATII DE URGENTA	40 .000
Din care:	
• cheltuieli materiale	40.000



INVATAMANT

1.615.000

Din care:

Scoala

424.000

- cheltuieli materiale (cote din T.V.A)
- naveta cadre didactice +div .chelt.
- drepturi elevi CES
- construire atelier lucru - **titlu 71**

297.000

50.000

37.000

40.000

Primarie

1.191.000

- cheltuieli materiale
 - stimulente educationale
 - proiecte din fonduri nerambursabile si buget local
- Dotare cu mobilier ,material didactice si echipamente digitale a Liceului Tehnologic “”Petru Rares””, din comuna Vetrisoaia judetul Vaslui -970.000-**titlu 60**;

200.000

21.000

970.000

SANATATE

6.160.000

Din care:

- cheltuieli de personal
 - cheltuieli de capital
- Construire Centru Comunitar Integrat in comuna Vetrisoaia, judetul Vaslui -1.190.000
titlu 60-1.190.000

70.000

6.090.000

- Construire si dotare dispensar si centru medical de permanenta in comuna Vetrisoaia, judetul Vaslui -4.900.000 -**titlu 60**

CULTURA , RECREERE ,RELIGIE


330.000

Din care:


- cheltuieli de personal
biblioteca=60.000, camin cultural=70.000
- cheltuieli materiale
camin cultural 200.000,

130.000

200.000



ASISTENTA SOCIALA	8.720.000
Din care:	
• cheltuieli de personal	956.000
• asistenta sociala	2.164.000
- indemniz. handicap	-1.744.000
- ajutor de urgent	-20.000
- burse student si elevi	-50.000
- ajutor incalzire populatie , supliment e.e	-350.000
• cheltuieli de capital	5.600.000
-Centru de ingrijire si de reabilitare pentru persoane varstnice	
titlu 61= 5.600.000	
LOCUINTE,SERVICII SI DEZVOLTARE PUBLICA	4.195.000
Din care:	
Alimentare cu apa	300.000
• cheltuieli materiale	150.000
• cheltuieli de capital	150.000
Modernizare si extinderea sursei de apa si a capacitatii de tratare, pompare, inmagazinare si contorizare a apei, comuna Vetrisoaia, judetul Vaslui	
Iluminatul public	1.595.000
• cheltuieli materiale	250.000
• cheltuieli de capital	1.345.000
- Modernizarea sistemului de iluminat public stradal in comuna Vetrisoaia, judetul Vaslui	-1.345.000- titlu 71.
Alte serv. in domeniul dezvoltarii comunale	2.300.000
• cheltuieli materiale	300.000
• cheltuieli de capital	2.000.000
-Dezvoltarea sistemului de management local prin implementarea unor infrastructuri inteligente la nivelul comunei Vetrisoaia, judetul Vaslui	-300.000- titlu 60
- Piata comunala si parc joaca	-100.000- titlu 71.
-Producere energie din surse regenerabile pentru consum propriu la nivelul comunei Vetrisoaia, jud. Vaslui	1.600.000 - titlu-71



PROTECTIA MEDIULUI

5.000.000

Din care:

- cheltuieli materiale
- cheltuieli de capital

300.000
4.700.000

-Infiintarea unui centru de colectare a deseurilor prin aport
voluntar in comuna Vetrisoaia, judetul Vaslui -4.400.000-**titlu 60**

TRANSPORTURI

11.440.000

Din care:


- cheltuieli materiale
- cheltuieli de capital

40.000
11.400.000

-Modernizare drumuri de interes local
in comuna Vetrisoaia, Jud. Vaslui -11.400.000-**titlu 71.**



MINISTERUL FINANTELOR
AGENCIILE NAȚIONALE DE ADAPSIEREA FISCALĂ
ADMINISTRAȚIA JUDEȚEANĂ VASLUI DE FINANȚE PUBLICE
Autoritatea de Trezorerie și Contabilitate Publică



Nr. VSG_STZ_1456 / 10.03.2025

728

10.03.2025


Către,
COMUNA VETRIȘOAI

Potrivit prevederilor art.50 din Legea privind finanțele publice locale, nr.273 / 2006, cu modificările și completările ulterioare, Adresa Ministerului Finanțelor nr.533305 / 06.03.2025 și Decizia Șefului Administrației Județene a Finanțelor Publice Vaslui nr. 3 /07.03.2025, vă comunicăm repartizarea pr trimestre a sumelor defalcate din taxa pe valoarea adăugată pentru anul 2025 precum și estimările pentru anii 2026-2028, după cum urmează:

- MIL LEI -

Cod Indicator	Prevederi 2025	dîn care				Estimări		
		Trim. I	Trim. II	Trim. III	Trim. IV	2026	2027	2028
1. Sume defalcate dîn TVA pentru finanțarea cheltuielilor descentralizate (cap.11.02.02) Total dîn care:	2.756	710	770	770	506	2.853	2.939	3.025
- finanțarea de bază a unităților de învățământ preuniversitar de stat pentru cheltuieli prevăzute la art.198 alin.2 lit b)-c) din Legea nr.198/2023	297					309	318	327
- finanțarea drepturilor asistenților personali ai persoanelor cu handicap grav sau a indemnizațiilor lunare	2.401					2.480	2.555	2.631
-finanțarea stimulentei educațional acordat copiilor din familii defavorizate	21					24	25	25
-finanțarea drepturilor copiilor cu cerințe educaționale speciale integrați în învățământul de masă	37					40	41	42

Adresa: Str. Ștefan cel Mare, Nr. 56, C.P. 730171
Mun. Vaslui, Jud. Vaslui
Tel: +40 235 316 141
Fax: +40 235 317 067
E-mail: admin.vsvsjudx01.vs@anaf.ro
www.anaf.ro




Cod indicator	Prevederi 2025	din care				Estimari		
		Trim. I	Trim. II	Trim. III	Trim. IV	2026	2027	2028
2. Sume defalcate din TVA pentru drumuri (cap. 11.02.05)	40	8	13	11	8	60	70	80
3. Sume defalcate din TVA pentru echilibrarea bugetelor locale (cap.11.02.06)	529	264	109	106	50	954	998	1.041
4. Cote defalcate din impozitul pe venit - cota de 63% (cap.04.02.01)	478							
5.Sume alocate din cote defalcate - cota de 14% (cap.04.02.04)	1.367					290	288	287

Rugăm dispuneți măsuri corespunzătoare de întocmire a bugetului local pentru anul 2025.

Cu deosebită considerație,

ȘEF ADMINISTRAȚIE,
Nelu Sava

TREZORIER ȘEF,
Marian Moțanu



DENUMIREA INDICATORILOR	Cod rand	Cod indicator	Program	Din care credite bugetare destinate stingerii platilor restante	Trim I	Trim II	Trim III	Trim IV	2026	2027	2028
TOTAL CHELTUIELI	1		424.000	0	131.000	124.000	94.000	75.000	349.000	359.000	369.000
CHELTUIELI CURENTE	2	01	384.000	0	131.000	84.000	94.000	75.000	349.000	359.000	369.000
TITLUL I CHELTUIELI DE PERSONAL	3	10	50.000	0	20.000	10.000	20.000	0	0	0	0
Cheltuieli salariale in bani	4	10.01	50.000	0	20.000	10.000	20.000	0	x	x	x
Alocatii pentru transportul la si de la locul de munca	5	10.01.15	50.000	0	20.000	10.000	20.000	0	x	x	x
TITLUL II BUNURI SI SERVICII	6	20	297.000	0	74.000	74.000	74.000	75.000	309.000	318.000	327.000
Bunuri si servicii	7	20.01	242.000	0	53.500	68.500	62.500	57.500	x	x	x
Furnituri de birou	8	20.01.01	6.000	0	2.000	2.000	1.000	1.000	x	x	x
Materiale pentru curatenie	9	20.01.02	20.000	0	6.000	6.000	4.000	4.000	x	x	x
Incalzit, iluminat si forta motrica	10	20.01.03	90.000	0	10.000	40.000	30.000	10.000	x	x	x
Apa, canal si salubritate	11	20.01.04	12.000	0	4.000	4.000	2.000	2.000	x	x	x
Posta, telecomunicatii, radio, tv, internet	12	20.01.08	17.000	0	5.000	4.000	3.000	5.000	x	x	x
Materiale si prestari de servicii cu caracter functional	13	20.01.09	20.000	0	5.000	5.000	5.000	5.000	x	x	x
Alte bunuri si servicii pentru intretinere si functionare	14	20.01.30	77.000	0	21.500	7.500	17.500	30.500	x	x	x
Medicamente si materiale sanitare	15	20.04	10.000	0	6.000	2.000	0	2.000	x	x	x
Dezinfectanti	16	20.04.04	10.000	0	6.000	2.000	0	2.000	x	x	x
Bunuri de natura obiectelor de inventar	17	20.05	15.000	0	5.000	0	3.000	7.000	x	x	x
Alte obiecte de inventar	18	20.05.30	15.000	0	5.000	0	3.000	7.000	x	x	x
Deplasari, detasari, transferari	19	20.06	6.000	0	1.500	1.500	1.500	1.500	x	x	x

DENUMIREA INDICATORILOR	Cod rand	Cod indicator	Program	Din care credite bugetare destinate stingerii platilor restante	Trim I	Trim II	Trim III	Trim IV	2026	Estimati	
										2027	2028
Deplasari interne, detasari, transferari	20	20.06.01	6.000	0	1.500	1.500	1.500	1.500	x	x	x
Pregatire profesionala	21	20.13	8.000	0	2.000	0	3.000	3.000	x	x	x
Protectia muncii	22	20.14	16.000	0	6.000	2.000	4.000	4.000	x	x	x
TITLUL IX ASISTENTA SOCIALA	23	57	37.000	0	37.000	0	0	0	40.000	41.000	42.000
Asigurari sociale	24	57.01	0	0	0	0	0	0	x	x	x
Ajutoare sociale	25	57.02	37.000	0	37.000	0	0	0	x	x	x
Ajutoare sociale in numerar	26	57.02.01	37.000	0	37.000	0	0	0	x	x	x
CHELTUIELI DE CAPITAL	27	70	40.000	0	0	40.000	0	0	0	0	0
TITLUL XV ACTIVE NEFINANCIARE	28	71	40.000	0	0	40.000	0	0	0	0	0
Active fixe	29	71.01	40.000	0	0	40.000	0	0	x	x	x
Constructii	30	71.01.01	40.000	0	0	40.000	0	0	x	x	x
Partea a III-a CHELTUIELI SOCIAL-CULTURALE	31	64.02	424.000	0	131.000	124.000	94.000	75.000	349.000	359.000	369.000
Invatamant	32	65.02	424.000	0	131.000	124.000	94.000	75.000	349.000	359.000	369.000
CHELTUIELI CURENTE	33	01	384.000	0	131.000	84.000	94.000	75.000	349.000	359.000	369.000
TITLUL I CHELTUIELI DE PERSONAL	34	10	50.000	0	20.000	10.000	20.000	0	0	0	0
Cheltuieli salariale in bani	35	10.01	50.000	0	20.000	10.000	20.000	0	x	x	x
Alocatii pentru transportul la si de la locul de munca	36	10.01.15	50.000	0	20.000	10.000	20.000	0	x	x	x
TITLUL II BUNURI SI SERVICII	37	20	297.000	0	74.000	74.000	74.000	75.000	309.000	318.000	327.000
Bunuri si servicii	38	20.01	242.000	0	53.500	68.500	62.500	57.500	x	x	x
Furnituri de birou	39	20.01.01	6.000	0	2.000	2.000	1.000	1.000	x	x	x
Material pentru curatenie	40	20.01.02	20.000	0	6.000	6.000	4.000	4.000	x	x	x
Incalzit, iluminat si forta motrica	41	20.01.03	90.000	0	10.000	40.000	30.000	10.000	x	x	x
Apa, canal si salubritate	42	20.01.04	12.000	0	4.000	4.000	2.000	2.000	x	x	x
Posta, telecomunicatii, radio, tv, internet	43	20.01.08	17.000	0	5.000	4.000	3.000	5.000	x	x	x

DENUMIREA INDICATORILOR	Cod rand	Cod indicator	Program	Din care credite bugetare destinate stingerii platilor restante	Trim I	Trim II	Trim III	Trim IV	Estimari	
									2026	2027
Materiale si prestari de servicii cu caracter functional	44	20.01.09	20.000	0	5.000	5.000	5.000	5.000	x	x
Alte bunuri si servicii pentru intretinere si functionare	45	20.01.30	77.000	0	21.500	7.500	17.500	30.500	x	x
Medicamente si materiale sanitare	46	20.04	10.000	0	6.000	2.000	0	2.000	x	x
Dezinfectanti	47	20.04.04	10.000	0	6.000	2.000	0	2.000	x	x
Bunuri de natura obiectelor de inventar	48	20.05	15.000	0	5.000	0	3.000	7.000	x	x
Alte obiecte de inventar	49	20.05.30	15.000	0	5.000	0	3.000	7.000	x	x
Deplasari, detasari, transferari	50	20.06	6.000	0	1.500	1.500	1.500	1.500	x	x
Deplasari interne, detasari, transferari	51	20.06.01	6.000	0	1.500	1.500	1.500	1.500	x	x
Pregatire profesionala	52	20.13	8.000	0	2.000	0	3.000	3.000	x	x
Protectia muncii	53	20.14	16.000	0	6.000	2.000	4.000	4.000	x	x
TITLUL IX ASISTENTA SOCIALA	54	57	37.000	0	37.000	0	0	0	40.000	41.000
Asigurari sociale	55	57.01	0	0	0	0	0	0	x	x
Ajutoare sociale	56	57.02	37.000	0	37.000	0	0	0	x	x
Ajutoare sociale in numerar	57	57.02.01	37.000	0	37.000	0	0	0	x	x
CHELTUIELI DE CAPITAL	58	70	40.000	0	0	40.000	0	0	0	0
TITLUL XV ACTIVE NEFINANCIARE	59	71	40.000	0	0	40.000	0	0	0	0
Active fixe	60	71.01	40.000	0	0	40.000	0	0	x	x
Construcții	61	71.01.01	40.000	0	0	40.000	0	0	x	x
Din total capitol										
Invatamant prescolar si primar	62	65.02.03	0	0	0	0	0	0	0	0
Invatamant prescolar	63	65.02.03.01	0	0	0	0	0	0	0	0
Invatamant primar	93	65.02.03.02	0	0	0	0	0	0	0	0
Invatamant secundar	123	65.02.04	424.000	0	131.000	124.000	94.000	75.000	349.000	359.000
Invatamant secundar inferior	124	65.02.04.01	424.000	0	131.000	124.000	94.000	75.000	349.000	359.000
CHELTUIELI CURENTE	125	01	384.000	0	131.000	84.000	94.000	75.000	349.000	369.000

DENUMIREA INDICATORILOR	Cod rand	Cod indicator	Program	Din care credite bugetare destinate stingerii platilor restante	Trim I	Trim II	Trim III	Trim IV	Estimari	
									2026	2027
TITLUL I CHELTUIELI DE PERSONAL	126	10	50.000	0	20.000	10.000	20.000	0	0	0
Cheltuieli salariale in bani	127	10.01	50.000	0	20.000	10.000	20.000	0	x	x
Alocatii pentru transportul la si de la locul de munca	128	10.01.15	50.000	0	20.000	10.000	20.000	0	x	x
TITLUL II BUNURI SI SERVICII	129	20	297.000	0	74.000	74.000	74.000	75.000	309.000	318.000
Bunuri si servicii	130	20.01	242.000	0	53.500	68.500	62.500	57.500	x	x
Furnituri de birou	131	20.01.01	6.000	0	2.000	2.000	1.000	1.000	x	x
Materiale pentru curatenie	132	20.01.02	20.000	0	6.000	6.000	4.000	4.000	x	x
Incalzit, iluminat si forta motrica	133	20.01.03	90.000	0	10.000	40.000	30.000	10.000	x	x
Apa, canal si salubritate	134	20.01.04	12.000	0	4.000	4.000	2.000	2.000	x	x
Posta, telecomunicatii, radio, tv, internet	135	20.01.08	17.000	0	5.000	4.000	3.000	5.000	x	x
Materiale si prestari de servicii cu caracter functional	136	20.01.09	20.000	0	5.000	5.000	5.000	5.000	x	x
Alte bunuri si servicii pentru intretinere si functionare	137	20.01.30	77.000	0	21.500	7.500	17.500	30.500	x	x
Medicamente si materiale sanitare	138	20.04	10.000	0	6.000	2.000	0	2.000	x	x
Dezinfectanti	139	20.04.04	10.000	0	6.000	2.000	0	2.000	x	x
Bunuri de natura obiectelor de inventar	140	20.05	15.000	0	5.000	0	3.000	7.000	x	x
Alte obiecte de inventar	141	20.05.30	15.000	0	5.000	0	3.000	7.000	x	x
Deplasari, detasari, transferari	142	20.06	6.000	0	1.500	1.500	1.500	1.500	x	x
Deplasari interne, detasari, transferari	143	20.06.01	6.000	0	1.500	1.500	1.500	1.500	x	x
Pregatire profesionala	144	20.13	8.000	0	2.000	0	3.000	3.000	x	x
Protectia muncii	145	20.14	16.000	0	6.000	2.000	4.000	4.000	x	x
TITLUL IX ASISTENTA SOCIALA	146	57	37.000	0	37.000	0	0	0	40.000	41.000
Asigurari sociale	147	57.01	0	0	0	0	0	0	x	x
Ajutoare sociale	148	57.02	37.000	0	37.000	0	0	0	x	x

DENUMIREA INDICATORILOR	Cod rand	Cod indicator	Program	Din care credite bugetare destinate stingerii platilor restante	Trim I	Trim II	Trim III	Trim IV	2026	2027	2028
Ajutoare sociale in numerar	149	57.02.01	37.000	0	37.000	0	0	0	X	X	X
CHELTUIELI DE CAPITAL	150	70	40.000	0	0	40.000	0	0	0	0	0
TITLUL XV ACTIVE NEFINANCIARE	151	71	40.000	0	0	40.000	0	0	0	0	0
Active fixe	152	71.01	40.000	0	0	40.000	0	0	X	X	X
Constructii	153	71.01.01	40.000	0	0	40.000	0	0	X	X	X
Invatamant secundar superior	154	65.02.04.02	0	0	0	0	0	0	0	0	0
Partea a VII-a REZERVA, EXCEDENT/DEFICIT	184	96.01	0	0	0	0	0	0	0	0	0
REZERVA	185	97.01	0	0	0	0	0	0	0	0	0
EXCEDENT	186	98.01	0	0	0	0	0	0	0	0	0
DEFICIT	187	99.01	424.000	0	131.000	124.000	94.000	75.000	349.000	359.000	369.000

DIRECTOR,
PROF. BORDEIANU NECULAI

Neculai
Bordeianu

Semnata digital de
Neculai Bordeianu
Data: 2025.03.20
09:45:28 +02'00'

Daniela
Marin

Semnata digital de
Daniela Marin
Data: 2025.03.20
09:44:50 +02'00'

CONTABIL SEF,

INITIAL 2025

DENUMIREA INDICATORILOR	Cod rand	Cod indicator	Program	Din care credite bugetare destinate stingeri platilor restante	Trim I	Trim II	Trim III	Trim IV	Estimari		
									2026	2027	2028
TOTAL VENITURI	1	00.01	40.033.000		3.916.500	22.757.500	11.840.000	1.519.000	6.640.000	6.778.000	6.916.000
VENITURI PROPRII	2	49.90	5.422.000		1.404.500	2.334.500	1.008.000	675.000	2.353.000	2.351.000	2.350.000
I. VENITURI CURENTE	3	00.02	8.638.000		2.386.500	3.117.500	1.895.000	1.239.000	6.220.000	6.358.000	6.496.000
A. VENITURI FISCALE	4	00.03	7.813.000		2.194.500	2.971.500	1.554.000	1.093.000	5.395.000	5.533.000	5.671.000
A1. IMPOZIT PE VENIT, PROFIT SI CASTIGURI DIN CAPITAL	5	00.04	1.875.000		473.000	473.000	468.000	461.000	798.000	796.000	795.000
A12. IMPOZIT PE VENIT, PROFIT, SI CASTIGURI DIN CAPITAL DE LA PERSOANE FIZICE	6	00.06	1.875.000		473.000	473.000	468.000	461.000	798.000	796.000	795.000
Impozit pe venit	7	03.02	30.000		11.000	11.000	6.000	2.000	30.000	30.000	30.000
Impozitul pe veniturile din transferul proprietatilor imobiliare din patrimoniul personal	8	03.02.18	30.000		11.000	11.000	6.000	2.000	30.000	30.000	30.000
Cote si sume defalcate din impozitul pe venit	9	04.02	1.845.000		462.000	462.000	462.000	459.000	768.000	766.000	765.000
Cote defalcate din impozitul pe venit	10	04.02.01	478.000		120.000	120.000	120.000	118.000	478.000	478.000	478.000
Suma alocata din cotele defalcate din impozitul pe venit pentru echilibrarea bugetelor locale	11	04.02.04	1.367.000		342.000	342.000	342.000	341.000	290.000	288.000	287.000
A3. IMPOZITE SI TAXE PE PROPRIETATE	12	00.09	547.000		228.000	119.000	155.000	45.000	557.000	557.000	557.000
Impozite si taxe pe proprietate	13	07.02	547.000		228.000	119.000	155.000	45.000	557.000	557.000	557.000
Impozit pe cladiri	14	07.02.01	90.000		30.000	20.000	25.000	15.000	90.000	90.000	90.000
Impozit pe cladiri de la persoane fizice	15	07.02.01.01	50.000		20.000	10.000	15.000	5.000	50.000	50.000	50.000
Impozit si taxa pe cladiri de la persoane juridice	16	07.02.01.02	40.000		10.000	10.000	10.000	10.000	40.000	40.000	40.000
Impozit pe terenuri	17	07.02.02	448.000		195.000	96.000	127.000	30.000	457.000	457.000	457.000
Impozit pe terenuri de la persoane fizice	18	07.02.02.01	99.000		39.000	25.000	25.000	10.000	100.000	100.000	100.000
Impozit si taxa pe teren de la persoane juridice	19	07.02.02.02	9.000		6.000	1.000	2.000	0	7.000	7.000	7.000
Impozit pe terenul din extravilan	20	07.02.02.03	340.000		150.000	70.000	100.000	20.000	350.000	350.000	350.000
Taxe judiciare de timbru si alte taxe de timbru	21	07.02.03	9.000		3.000	3.000	3.000	0	10.000	10.000	10.000
A4. IMPOZITE SI TAXE PE BUNURI SI SERVICII	22	00.10	5.387.000		1.492.500	2.378.500	930.000	586.000	4.036.000	4.176.000	4.315.000
Sume defalcate din TVA	23	11.02	3.325.000		982.000	892.000	887.000	564.000	3.887.000	4.007.000	4.146.000
Sume defalcate din taxa pe valoarea adaugata pentru finantarea cheltuielilor descentralizate la nivelul comunelor, oraselor, municipiilor, sectoarelor si Municipiului Bucuresti	24	11.02.02	2.756.000		710.000	770.000	770.000	506.000	2.853.000	2.939.000	3.025.000

DENUMIREA INDICATORILOR	Cod rand	Cod indicator	Program	Din care credite bugetare destinate stingerii platilor restante	Trim I	Trim II	Trim III	Trim IV	Estimari		
									2026	2027	2028
Sume defalcate din taxa pe valoarea adaugata pentru drumuri	25	11.02.05	40.000		8.000	13.000	11.000	8.000	60.000	70.000	80.000
Sume defalcate din taxa pe valoarea adaugata pentru echilibrarea bugetelor locale	26	11.02.06	529.000		264.000	109.000	106.000	50.000	954.000	998.000	1.041.000
Taxe pe utilizarea bunurilor, autorizarea utilizarii bunurilor sau pe desfasurarea de activitati	27	16.02	2.062.000		510.500	1.486.500	43.000	22.000	169.000	169.000	169.000
Taxa asupra mijloacelor de transport	28	16.02.02	159.000		60.000	40.000	40.000	19.000	160.000	160.000	160.000
Impozit pe mijloacele de transport detinute de persoane fizice	29	16.02.02.01	110.000		40.000	30.000	30.000	10.000	120.000	120.000	120.000
Impozit pe mijloacele de transport detinute de persoane juridice	30	16.02.02.02	49.000		20.000	10.000	10.000	9.000	40.000	40.000	40.000
Taxe si tarife pentru eliberarea de licente si autorizatii de functionare	31	16.02.03	1.892.000		445.500	1.444.500	1.000	1.000	4.000	4.000	4.000
Alte taxe pe utilizarea bunurilor, autorizarea utilizarii bunurilor sau pe desfasurare de activitati	32	16.02.50	11.000		5.000	2.000	2.000	2.000	5.000	5.000	5.000
A6. ALTE IMPOZITE SI TAXE FISCALE	33	00.11	4.000		1.000	1.000	1.000	1.000	4.000	4.000	4.000
Alte impozite si taxe fiscale	34	18.02	4.000		1.000	1.000	1.000	1.000	4.000	4.000	4.000
Alte impozite si taxe	35	18.02.50	4.000		1.000	1.000	1.000	1.000	4.000	4.000	4.000
C. VENITURI NEFISCALE	36	00.12	825.000		192.000	146.000	341.000	146.000	825.000	825.000	825.000
C1. VENITURI DIN PROPRIETATE	37	00.13	400.000		20.000	50.000	250.000	80.000	400.000	400.000	400.000
Venituri din proprietate	38	30.02	400.000		20.000	50.000	250.000	80.000	400.000	400.000	400.000
Venituri din concesiuni si inchirieri	39	30.02.05	400.000		20.000	50.000	250.000	80.000	400.000	400.000	400.000
Alte venituri din concesiuni si inchirieri de catre institutiile publice	40	30.02.05.30	400.000		20.000	50.000	250.000	80.000	400.000	400.000	400.000
C2. VANZARI DE BUNURI SI SERVICII	41	00.14	425.000		172.000	96.000	91.000	66.000	425.000	425.000	425.000
Venituri din prestari de servicii si alte activitati	42	33.02	350.000		150.000	70.000	70.000	60.000	350.000	350.000	350.000
Venituri din prestari de servicii	43	33.02.08	350.000		150.000	70.000	70.000	60.000	350.000	350.000	350.000
Amenzi, penalitati si confiscari	44	35.02	70.000		20.000	25.000	20.000	5.000	70.000	70.000	70.000
Venituri din amenzi si alte sanctiuni aplicate conform dispozitiilor legale	45	35.02.01	35.000		10.000	10.000	10.000	5.000	35.000	35.000	35.000
Venituri din amenzi si alte sanctiuni aplicate de catre alte institutii de specialitate	46	35.02.01.02	35.000		10.000	10.000	10.000	5.000	35.000	35.000	35.000
Alte amenzi, penalitati si confiscari	47	35.02.50	35.000		10.000	15.000	10.000	0	35.000	35.000	35.000
Diverse venituri	48	36.02	5.000		2.000	1.000	1.000	1.000	5.000	5.000	5.000
Alte venituri	49	36.02.50	5.000		2.000	1.000	1.000	1.000	5.000	5.000	5.000
Transferuri voluntare, altele decat subventiile	50	37.02	0		0	0	0	0	0	0	0
Varsaminte din sectiunea de functionare pentru finantarea sectiunii de dezvoltare a bugetului local (cu semnul minus)	51	37.02.03	-1.540.000		0	-949.000	-169.000	-422.000	0	0	0
Varsaminte din sectiunea de functionare	52	37.02.04	1.540.000		0	949.000	169.000	422.000	0	0	0
III. OPERATIUNI FINANCIARE	53	00.16	109.000		0	109.000	0	0	0	0	0

DENUMIREA INDICATORILOR	Cod rand	Cod indicator	Program	Din care credite bugetare destinate stingerii platilor restante	Trim I	Trim II	Trim III	Trim IV	Estimari		
									2026	2027	2028
Incasari din acordarea imprumuturilor acordate	54	40.02	109.000		0	109.000	0	0	0	0	0
Sume din excedentul bugetului local utilizate pentru finantarea cheltuielilor sectiunii de dezvoltare**)	55	40.02.14	109.000		0	109.000	0	0	0	0	0
IV. SUBVENTII	56	00.17	31.286.000		1.530.000	19.531.000	9.945.000	280.000	420.000	420.000	420.000
SUBVENTII DE LA ALTE NIVELE ALE ADMINISTRATIEI PUBLICE	57	00.18	31.286.000		1.530.000	19.531.000	9.945.000	280.000	420.000	420.000	420.000
Subventii de la bugetul de stat	58	42.02	31.286.000		1.530.000	19.531.000	9.945.000	280.000	420.000	420.000	420.000
B. Curente	59		31.286.000		1.530.000	19.531.000	9.945.000	280.000	420.000	420.000	420.000
Subventii pentru acordarea ajutorului pentru incalzirea locuintei si a suplimentului pentru energie alocate pentru consumul de combustibili solizi si sau petrolieri	60	42.02.34	350.000		30.000	30.000	30.000	260.000	350.000	350.000	350.000
Subventii de la bugetul de stat pentru finantarea sanatatii	61	42.02.41	70.000		0	25.000	25.000	20.000	70.000	70.000	70.000
Finantarea Programul National de Dezvoltare Locala	62	42.02.65	2.045.000		0	1.000.000	1.045.000	0	0	0	0
Subventii de la bugetul de stat catre bugetele locale pentru Programul national de investitii „Anghel Saligny”	63	42.02.87	11.000.000		0	8.000.000	3.000.000	0	0	0	0
Alocari de sume din PNRR aferente asistent?ei financiare nerambursabile	64	42.02.88	12.221.000		1.500.000	7.676.000	3.045.000	0	0	0	0
Fonduri europene nerambursabile	65	42.02.88.01	10.175.000		1.250.000	6.375.000	2.550.000	0	0	0	0
Sume aferente TVA	66	42.02.88.03	2.046.000		250.000	1.301.000	495.000	0	0	0	0
Alocari de sume din PNRR aferente componentei imprumuturi	67	42.02.89	5.500.000		0	2.800.000	2.800.000	0	0	0	0
Fonduri din imprumut rambursabil	68	42.02.89.01	4.600.000		0	2.300.000	2.300.000	0	0	0	0
Sume aferente TVA	69	42.02.89.03	1.000.000		0	500.000	500.000	0	0	0	0
TOTAL CHELTUIELI	70		40.033.000	556.000	3.916.500	22.757.500	11.840.000	1.519.000	6.640.000	6.778.000	6.916.000
CHELTUIELI CURENTE	71	01	25.339.000	291.000	3.916.500	12.699.500	7.626.000	1.097.000	6.640.000	6.778.000	6.916.000
TITLUL I CHELTUIELI DE PERSONAL	72	10	3.106.000	0	983.500	912.500	752.000	458.000	2.797.000	2.814.000	2.932.000
TITLUL II BUNURI SI SERVICII	73	20	2.090.000	279.000	785.000	701.000	439.000	165.000	1.559.000	1.578.000	1.597.000
TITLUL V FONDURI DE REZERVA	74	50	30.000	0	0	0	30.000	0	30.000	30.000	30.000
Fond de rezerva bugetara la dispozitia Guvernului	75	50.01	0	0	0	0	0	0	0	0	0
Fond de rezerva bugetara la dispozitia autoritatilor locale	76	50.04	30.000	0	0	0	30.000	0	0	0	0
TITLUL IX ASISTENTA SOCIALA	77	57	2.222.000	0	628.000	580.000	540.000	474.000	2.184.000	2.286.000	2.287.000
Asigurari sociale	78	57.01	0	0	0	0	0	0	0	0	0
Ajutoare sociale	79	57.02	2.222.000	0	628.000	580.000	540.000	474.000	2.184.000	2.286.000	2.287.000
Ajutoare sociale in numerar	80	57.02.01	2.201.000	0	607.000	580.000	540.000	474.000	2.184.000	2.286.000	2.287.000
Tichete de cresa si tichete sociale pentru gradinita	81	57.02.03	21.000	0	21.000	0	0	0	0	0	0
TITLUL XI ALTE CHELTUIELI	82	59	70.000	12.000	20.000	30.000	20.000	0	70.000	70.000	70.000
Burse	83	59.01	0	0	0	0	0	0	0	0	0

DENUMIREA INDICATORILOR	Cod rand	Cod indicator	Program	Din care credite bugetare destinate stingerii platilor restante	Trim I	Trim II	Trim III	Trim IV	Estimari		
									2026	2027	2028
Asociatii si fundatii	84	59.11	70.000	12.000	20.000	30.000	20.000	0	x	x	x
TITLUL XII PROIECTE CU FINANTARE DIN SUMELE REPREZENTAND ASISTENTA FINANCIARA NERAMBURSABILA AFERENTA PNRR	85	60	12.221.000	0	1.500.000	7.676.000	3.045.000	0	0	0	0
TITLUL XIII PROIECTE CU FINANTARE DIN SUMELE AFERENTE COMPONENTEI DE IMPRUMUT A PNRR	86	61	5.600.000	0	0	2.800.000	2.800.000	0	0	0	0
CHELTUIELI DE CAPITAL	87	70	14.694.000	265.000	0	10.058.000	4.214.000	422.000	0	0	0
TITLUL XV ACTIVE NEFINANCIARE	88	71	14.694.000	265.000	0	10.058.000	4.214.000	422.000	0	0	0
Active fixe	89	71.01	14.694.000	265.000	0	10.058.000	4.214.000	422.000	x	x	x
Constructii	90	71.01.01	14.694.000	265.000	0	10.058.000	4.214.000	422.000	x	x	x
Partea I-a SERVICII PUBLICE GENERALE	91	50.02	2.474.000	71.000	785.000	849.000	570.000	270.000	2.357.000	2.399.000	2.441.000
Autoritati publice si actiuni externe	92	51.02	2.444.000	71.000	785.000	849.000	540.000	270.000	2.327.000	2.369.000	2.411.000
CHELTUIELI CURENTE	93	01	2.444.000	71.000	785.000	849.000	540.000	270.000	2.327.000	2.369.000	2.411.000
TITLUL I CHELTUIELI DE PERSONAL	94	10	1.900.000	0	630.000	565.000	465.000	240.000	1.907.000	1.949.000	1.991.000
TITLUL II BUNURI SI SERVICII	95	20	313.000	59.000	135.000	93.000	55.000	30.000	350.000	350.000	350.000
TITLUL XI ALTE CHELTUIELI	96	59	70.000	12.000	20.000	30.000	20.000	0	70.000	70.000	70.000
Burse	97	59.01	0	0	0	0	0	0	x	x	x
Asociatii si fundatii	98	59.11	70.000	12.000	20.000	30.000	20.000	0	x	x	x
TITLUL XII PROIECTE CU FINANTARE DIN SUMELE REPREZENTAND ASISTENTA FINANCIARA NERAMBURSABILA AFERENTA PNRR	99	60	161.000	0	0	161.000	0	0	0	0	0
CHELTUIELI DE CAPITAL	100	70	0	0	0	0	0	0	0	0	0
Din total capitol											
Autoritati executive si legislative	101	51.02.01	2.444.000	71.000	785.000	849.000	540.000	270.000	2.327.000	2.369.000	2.411.000
Autoritati executive	102	51.02.01.03	2.444.000	71.000	785.000	849.000	540.000	270.000	2.327.000	2.369.000	2.411.000
Alte servicii publice generale	103	54.02	30.000	0	0	0	30.000	0	30.000	30.000	30.000
CHELTUIELI CURENTE	104	01	30.000	0	0	30.000	30.000	0	30.000	30.000	30.000
TITLUL V FONDURI DE REZERVA	105	50	30.000	0	0	0	30.000	0	30.000	30.000	30.000
Fond de rezerva bugetara la dispozitia Guvernului	106	50.01	0	0	0	0	0	0	x	x	x
Fond de rezerva bugetara la dispozitia autoritatilor locale	107	50.04	30.000	0	0	30.000	30.000	0	x	x	x
CHELTUIELI DE CAPITAL	108	70	0	0	0	0	0	0	0	0	0
Din total capitol											
Fond de rezerva bugetara la dispozitia autoritatilor locale	109	54.02.05	30.000	0	0	30.000	30.000	0	30.000	30.000	30.000
Alte servicii publice generale	110	54.02.50	0	0	0	0	0	0	0	0	0

DENUMIREA INDICATORILOR	Cod rand	Cod indicator	Program	Din care credite bugetare destinate stingerii platilor restante	Trim I	Trim II	Trim III	Trim IV	Estimari		
									2026	2027	2028
Partea a II-a APARARE, ORDINE PUBLICA SI SIGURANTA NATIONALA	111	59.02	40.000	0	6.000	34.000	0	0	40.000	40.000	40.000
Ordine publica si siguranta nationala	112	61.02	40.000	0	6.000	34.000	0	0	40.000	40.000	40.000
CHELTUIELI CURENTE	113	01	40.000	0	6.000	34.000	0	0	40.000	40.000	40.000
TITLUL II BUNURI SI SERVICII	114	20	40.000	0	6.000	34.000	0	0	40.000	40.000	40.000
CHELTUIELI DE CAPITAL	115	70	0	0	0	0	0	0	0	0	0
Din total capitol											
Protectie civila si protectie contra incendiilor (protectie civila nonmilitara)	116	61.02.05	40.000	0	6.000	34.000	0	0	40.000	40.000	40.000
Partea a III-a CHELTUIELI SOCIAL-CULTURALE	117	64.02	16.825.000	73.000	1.225.500	7.976.500	6.836.000	787.000	3.783.000	3.869.000	3.955.000
Invatamant	118	65.02	1.615.000	3.000	232.000	1.154.000	134.000	95.000	573.000	584.000	594.000
CHELTUIELI CURENTE	119	01	1.575.000	3.000	232.000	1.114.000	134.000	95.000	573.000	584.000	594.000
TITLUL I CHELTUIELI DE PERSONAL	120	10	50.000	0	20.000	10.000	20.000	0	0	0	0
TITLUL II BUNURI SI SERVICII	121	20	497.000	3.000	154.000	134.000	114.000	95.000	509.000	518.000	527.000
TITLUL IX ASISTENTA SOCIALA	122	57	58.000	0	58.000	0	0	0	64.000	66.000	67.000
Asigurari sociale	123	57.01	0	0	0	0	0	0	0	0	0
Ajutoare sociale	124	57.02	58.000	0	58.000	0	0	0	0	0	0
Ajutoare sociale in numerar	125	57.02.01	37.000	0	37.000	0	0	0	0	0	0
Tichete de cresa si tichete sociale pentru gradinita	126	57.02.03	21.000	0	21.000	0	0	0	0	0	0
TITLUL XII PROIECTE CU FINANTARE DIN SUMELE REPREZENTAND ASISTENTA FINANCIARA NERAMBURSABILA AFERENTA PNRR	127	60	970.000	0	0	970.000	0	0	0	0	0
CHELTUIELI DE CAPITAL	128	70	40.000	0	0	40.000	0	0	0	0	0
TITLUL XV ACTIVE NEFINANCIARE	129	71	40.000	0	0	40.000	0	0	0	0	0
Active fixe	130	71.01	40.000	0	0	40.000	0	0	0	0	0
Constructii	131	71.01.01	40.000	0	0	40.000	0	0	0	0	0
Din total capitol											
Invatamant prescolar si primar	132	65.02.03	0	0	0	0	0	0	0	0	0
Invatamant prescolar	133	65.02.03.01	0	0	0	0	0	0	0	0	0
Invatamant primar	134	65.02.03.02	0	0	0	0	0	0	0	0	0
Invatamant secundar	135	65.02.04	1.594.000	3.000	211.000	1.154.000	134.000	95.000	549.000	559.000	569.000
Invatamant secundar inferior	136	65.02.04.01	1.594.000	3.000	211.000	1.154.000	134.000	95.000	549.000	559.000	569.000
Invatamant secundar superior	137	65.02.04.02	0	0	0	0	0	0	0	0	0
Alte cheltuieli in domeniul invatamantului	138	65.02.50	21.000	0	21.000	0	0	0	24.000	25.000	25.000


DENUMIREA INDICATORILOR	Cod rand	Cod indicator	Program	Din care credite bugetare destinate stingerii platilor restante	Trim I	Trim II	Trim III	Trim IV	Estiman		
									2026	2027	2028
Sanatate	139	66.02	6.160.000	0	0	3.079.000	3.079.000	2.000	70.000	70.000	70.000
CHELTUIELI CURENTE	140	01	6.160.000	0	0	3.079.000	3.079.000	2.000	70.000	70.000	70.000
TITLUL I CHELTUIELI DE PERSONAL	141	10	70.000	0	0	34.000	34.000	2.000	70.000	70.000	70.000
TITLUL XII PROIECTE CU FINANTARE DIN SUMELE REPREZENTAND ASISTENTA FINANCIARA NERAMBURSABILA AFERENTA PNRR	142	60	6.090.000	0	0	3.045.000	3.045.000	0	0	0	0
CHELTUIELI DE CAPITAL	143	70	0	0	0	0	0	0	0	0	0
Din total capital											
Alte cheltuieli in domeniul sanatatii	144	66.02.50	6.160.000	0	0	3.079.000	3.079.000	2.000	70.000	70.000	70.000
Alte institutii si actiuni sanitare	145	66.02.50.50	6.160.000	0	0	3.079.000	3.079.000	2.000	70.000	70.000	70.000
Cultura, recreere si religie	146	67.02	330.000	70.000	117.500	113.500	83.000	16.000	340.000	340.000	340.000
CHELTUIELI CURENTE	147	01	330.000	70.000	117.500	113.500	83.000	16.000	340.000	340.000	340.000
TITLUL I CHELTUIELI DE PERSONAL	148	10	130.000	0	27.500	53.500	33.000	16.000	140.000	140.000	140.000
TITLUL II BUNURI SI SERVICII	149	20	200.000	70.000	90.000	60.000	50.000	0	200.000	200.000	200.000
CHELTUIELI DE CAPITAL	150	70	0	0	0	0	0	0	0	0	0
Din total capital											
Servicii culturale	151	67.02.03	330.000	70.000	117.500	113.500	83.000	16.000	340.000	340.000	340.000
Biblioteci publice comunale, orasenesti, municipale	152	67.02.03.02	60.000	0	26.000	26.000	19.000	15.000	70.000	70.000	70.000
Camine culturale	153	67.02.03.07	270.000	70.000	117.500	87.500	64.000	1.000	270.000	270.000	270.000
Servicii recreative si sportive	154	67.02.05	0	0	0	0	0	0	0	0	0
Sport	155	67.02.05.01	0	0	0	0	0	0	0	0	0
Intretinere gradini publice, parcuri, zone verzi, baze sportive si de agrement	156	67.02.05.03	0	0	0	0	0	0	0	0	0
Alte servicii in domeniile culturii, recreerii si religiei	157	67.02.50	0	0	0	0	0	0	0	0	0
Asigurari si asistenta sociala	158	68.02	8.720.000	0	876.000	3.630.000	3.540.000	674.000	2.800.000	2.875.000	2.951.000
CHELTUIELI CURENTE	159	01	8.720.000	0	876.000	3.630.000	3.540.000	674.000	2.800.000	2.875.000	2.951.000
TITLUL I CHELTUIELI DE PERSONAL	160	10	956.000	0	306.000	250.000	200.000	200.000	680.000	655.000	731.000
TITLUL IX ASISTENTA SOCIALA	161	57	2.164.000	0	570.000	580.000	540.000	474.000	2.120.000	2.220.000	2.220.000
Asigurari sociale	162	57.01	0	0	0	0	0	0	x	x	x
Ajutoare sociale	163	57.02	2.164.000	0	570.000	580.000	540.000	474.000	x	x	x
Ajutoare sociale in numerar	164	57.02.01	2.164.000	0	570.000	580.000	540.000	474.000	x	x	x
TITLUL XIII PROIECTE CU FINANTARE DIN SUMELE AFERENTE COMPONENTEI DE IMPRUMUT A PNRR	165	61	5.600.000	0	0	2.800.000	2.800.000	0	0	0	0
CHELTUIELI DE CAPITAL	166	70	0	0	0	0	0	0	0	0	0

DENUMIREA INDICATORILOR	Cod rand	Cod indicator	Program	Din care credite bugetare destinate stingerii platilor restante	Trim I	Trim II	Trim III	Trim IV	Estimari			
									2026	2027	2028	
Din total capital												
Asistenta acordata persoanelor in varsta	167	68.02.04	5.600.000	0	0	2.800.000	2.800.000	0	0	0	0	0
Asistenta sociala in caz de boli si invaliditati	168	68.02.05	2.705.000	0	821.000	760.000	710.000	414.000	414.000	2.480.000	2.555.000	2.631.000
Asistenta sociala in caz de invaliditate	169	68.02.05.02	2.705.000	0	821.000	760.000	710.000	414.000	414.000	2.480.000	2.555.000	2.631.000
Asistenta sociala pentru familie si copii	170	68.02.06	0	0	0	0	0	0	0	0	0	0
Ajutoare pentru locuinte	171	68.02.10	0	0	0	0	0	0	0	0	0	0
Prevenirea excluderii sociale	172	68.02.15	345.000	0	25.000	30.000	30.000	260.000	260.000	250.000	250.000	250.000
Ajutor social	173	68.02.15.01	345.000	0	25.000	30.000	30.000	260.000	260.000	250.000	250.000	250.000
Alte cheltuieli in domeniul asigurarilor si asistentei sociale	174	68.02.50	70.000	0	30.000	40.000	0	0	0	70.000	70.000	70.000
Alte cheltuieli in domeniul asistentei sociale	175	68.02.50.50	70.000	0	30.000	40.000	0	0	0	70.000	70.000	70.000
Partea a IV-a SERVICII SI DEZVOLTARE PUBLICA, LOCUINTE, MEDIU SI APE	176	69.02	9.145.000	147.000	1.900.000	5.640.000	1.565.000	40.000	40.000	400.000	400.000	400.000
Locuinte, servicii si dezvoltare publica	177	70.02	4.145.000	147.000	590.000	2.030.000	1.485.000	40.000	40.000	200.000	200.000	200.000
CHELTUIELI CURENTE	178	01	1.000.000	147.000	590.000	230.000	140.000	40.000	40.000	200.000	200.000	200.000
TITLUL II BUNURI SI SERVICII	179	20	700.000	147.000	290.000	230.000	140.000	40.000	40.000	200.000	200.000	200.000
TITLUL XII PROIECTE CU FINANTARE DIN SUMELE REPREZENTAND ASISTENTA FINANCIARA NERAMBURSABILA AFERENTA PNRR	180	60	300.000	0	300.000	0	0	0	0	0	0	0
CHELTUIELI DE CAPITAL	181	70	3.145.000	0	0	1.800.000	1.345.000	0	0	0	0	0
TITLUL XV ACTIVE NEFINANCIARE	182	71	3.145.000	0	0	1.800.000	1.345.000	0	0	0	0	0
Active fixe	183	71.01	3.145.000	0	0	1.800.000	1.345.000	0	0	x	x	x
Constructii	184	71.01.01	3.145.000	0	0	1.800.000	1.345.000	0	0	x	x	x
Din total capital												
Alimentare cu apa si amenajari hidrotehnice	185	70.02.05	300.000	18.000	70.000	210.000	20.000	0	0	50.000	50.000	50.000
Alimentare cu apa	186	70.02.05.01	300.000	18.000	70.000	210.000	20.000	0	0	50.000	50.000	50.000
Amenajari hidrotehnice	187	70.02.05.02	0	0	0	0	0	0	0	0	0	0
Iluminat public si electrificari rurale	188	70.02.06	1.595.000	90.000	130.000	860.000	595.000	10.000	10.000	150.000	150.000	150.000
Alte servicii in domeniul locuintei, serviciilor si dezvoltarii comunale	189	70.02.50	2.250.000	39.000	390.000	960.000	870.000	30.000	30.000	0	0	0
Protectia mediului	190	74.02	5.000.000	0	1.310.000	3.610.000	80.000	0	200.000	200.000	200.000	200.000
CHELTUIELI CURENTE	191	01	5.000.000	0	1.310.000	3.610.000	80.000	0	0	200.000	200.000	200.000
TITLUL II BUNURI SI SERVICII	192	20	300.000	0	110.000	110.000	80.000	0	0	200.000	200.000	200.000
TITLUL XII PROIECTE CU FINANTARE DIN SUMELE REPREZENTAND ASISTENTA FINANCIARA NERAMBURSABILA AFERENTA PNRR	193	60	4.700.000	0	1.200.000	3.500.000	0	0	0	0	0	0
CHELTUIELI DE CAPITAL	194	70	0	0	0	0	0	0	0	0	0	0

DENUMIREA INDICATORILOR	Cod rand	Cod indicator	Program	Din care credite bugetare destinate stingerii platilor restante	Trim I	Trim II	Trim III	Trim IV	Estiman			
									2026	2027	2028	
Din total capitol												
Salubritate si gestiunea deseurilor	195	74.02.05	5.000.000	0	1.310.000	3.610.000	80.000	0	200.000	200.000	200.000	0
Colectarea, tratarea si distrugerea deseurilor	196	74.02.05.02	5.000.000	0	1.310.000	3.610.000	80.000	0	200.000	200.000	200.000	0
Canalizarea si tratarea apelor reziduale	197	74.02.06	0	0	0	0	0	0	0	0	0	0
Partea a V-a ACTIUNI ECONOMICE	198	79.02	11.549.000	265.000	0	8.258.000	2.869.000	422.000	60.000	70.000	80.000	0
Transporturi	199	84.02	11.549.000	265.000	0	8.258.000	2.869.000	422.000	60.000	70.000	80.000	0
CHELTUIELI CURENTE	200	01	40.000	0	0	40.000	0	0	60.000	70.000	80.000	0
TITLUL II BUNURI SI SERVICII	201	20	40.000	0	0	40.000	0	0	60.000	70.000	80.000	0
CHELTUIELI DE CAPITAL	202	70	11.509.000	265.000	0	8.218.000	2.869.000	422.000	0	0	0	0
TITLUL XV ACTIVE NEFINANCIARE	203	71	11.509.000	265.000	0	8.218.000	2.869.000	422.000	0	0	0	0
Active fixe	204	71.01	11.509.000	265.000	0	8.218.000	2.869.000	422.000	x	x	x	x
Constructii	205	71.01.01	11.509.000	265.000	0	8.218.000	2.869.000	422.000	x	x	x	x
Din total capitol												
Transport rutier	206	84.02.03	11.549.000	265.000	0	8.258.000	2.869.000	422.000	60.000	70.000	80.000	0
Drumuri si poduri	207	84.02.03.01	11.549.000	265.000	0	8.258.000	2.869.000	422.000	60.000	70.000	80.000	0
Partea a VII-a REZERVE, EXCEDENT/DEFICIT	208	96.02	0	0	0	0	0	0	0	0	0	0
REZERVE	209	97.02	0	0	0	0	0	0	0	0	0	0
EXCEDENT	210	98.02	0	0	0	0	0	0	0	0	0	0
DEFICIT	211	99.02	0	0	0	0	0	0	0	0	0	0

Compartiment financiar contabil,
TIRZIMAN MIOARA

Ordonator de credite,
STINGA CORNELIU



BLAJET LOCAL DE VENITURI SI CHELTUIELI
CENTRALIZATOR
SECTIUNEA FUNCTIONARE-SECTIUNEA DEZVOLTARE
INITIAL 2025

DENUMIREA INDICATORILOR	Cod rand	Cod indicator	Program	Din care credite bugetare destinate stingerii platilor restante	Trim I	Trim II	Trim III	Trim IV	Estiman			
									2026	2027	2028	
SECTIUNEA DE FUNCTIONARE + SECTIUNEA DE DEZVOLTARE												
TOTAL VENITURI	1	00.01	40.033.000		3.916.500	22.757.500	11.840.000	1.519.000	6.540.000	6.778.000	6.916.000	
VENITURI PROPRII	2	49.90	5.422.000		1.404.500	2.334.500	1.008.000	675.000	2.353.000	2.351.000	2.350.000	
I. VENITURI CURENTE	3	00.02	8.638.000		2.386.500	3.117.500	1.895.000	1.239.000	6.220.000	6.358.000	6.496.000	
A. VENITURI FISCALE	4	00.03	7.813.000		2.194.500	2.971.500	1.554.000	1.093.000	5.395.000	5.533.000	5.671.000	
A1. IMPOZIT PE VENIT, PROFIT SI CASTIGURI DIN CAPITAL	5	00.04	1.875.000		473.000	473.000	468.000	461.000	798.000	796.000	795.000	
A12. IMPOZIT PE VENIT, PROFIT, SI CASTIGURI DIN CAPITAL DE LA PERSOANE FIZICE	6	00.06	1.875.000		473.000	473.000	468.000	461.000	798.000	796.000	795.000	
Impozit pe venit	7	03.02	30.000		11.000	11.000	6.000	2.000	30.000	30.000	30.000	
Impozitul pe veniturile din transferul proprietatii imobiliare din patrimoniul personal	8	03.02.18	30.000		11.000	11.000	6.000	2.000	30.000	30.000	30.000	
Cote si sume defalcate din impozitul pe venit	9	04.02	1.845.000		462.000	462.000	462.000	459.000	768.000	766.000	765.000	
Cote defalcate din impozitul pe venit	10	04.02.01	478.000		120.000	120.000	120.000	118.000	478.000	478.000	478.000	
Suma alocata din cotele defalcate din impozitul pe venit pentru echilibrarea bugetelor locale	11	04.02.04	1.367.000		342.000	342.000	342.000	341.000	290.000	288.000	287.000	
A3. IMPOZITE SI TAXE PE PROPRIETATE	12	00.09	547.000		228.000	119.000	155.000	45.000	557.000	557.000	557.000	
Impozite si taxe pe proprietate	13	07.02	547.000		228.000	119.000	155.000	45.000	557.000	557.000	557.000	
Impozit pe cladiri	14	07.02.01	90.000		30.000	20.000	25.000	15.000	90.000	90.000	90.000	
Impozit pe cladiri de la persoane fizice	15	07.02.01.01	50.000		20.000	10.000	15.000	5.000	50.000	50.000	50.000	
Impozit si taxa pe cladiri de la persoane juridice	16	07.02.01.02	40.000		10.000	10.000	10.000	10.000	40.000	40.000	40.000	
Impozit pe terenuri	17	07.02.02	448.000		195.000	96.000	127.000	30.000	457.000	457.000	457.000	
Impozit pe terenuri de la persoane fizice	18	07.02.02.01	99.000		39.000	25.000	25.000	10.000	100.000	100.000	100.000	
Impozit si taxa pe teren de la persoane juridice	19	07.02.02.02	9.000		6.000	1.000	2.000	0	7.000	7.000	7.000	
Impozit pe terenul din extravilan	20	07.02.02.03	340.000		150.000	70.000	100.000	20.000	350.000	350.000	350.000	
Taxe judiciare de timbru si alte taxe de timbru	21	07.02.03	9.000		3.000	3.000	3.000	0	10.000	10.000	10.000	
A4. IMPOZITE SI TAXE PE BUNURI SI SERVICII	22	00.10	5.387.000		1.492.500	2.378.500	930.000	586.000	4.036.000	4.176.000	4.315.000	
Suma defalcate din TVA	23	11.02	3.325.000		982.000	892.000	887.000	564.000	3.867.000	4.007.000	4.146.000	

DENUMIREA INDICATORILOR	Cod rand	Cod indicator	Program	Din care credite bugetare destinate stingerii platilor restante	Trim I	Trim II	Trim III	Trim IV	Estimari		
									2026	2027	2028
Sume defalcate din taxa pe valoarea adaugata pentru finantarea cheltuielilor descentralizate la nivelul comunelor, oraselor, municipiilor, sectoarelor si Municipiului Bucuresti	24	11.02.02	2.756.000		710.000	770.000	770.000	606.000	2.853.000	2.939.000	3.025.000
Sume defalcate din taxa pe valoarea adaugata pentru drumuri	25	11.02.05	40.000		8.000	13.000	11.000	8.000	60.000	70.000	80.000
Sume defalcate din taxa pe valoarea adaugata pentru echilibrarea bugetelor locale	26	11.02.06	529.000		264.000	109.000	106.000	50.000	954.000	998.000	1.041.000
Taxe pe utilizarea bunurilor, autorizarea utilizarii bunurilor sau pe desfasurarea de activitati	27	16.02	2.062.000		510.500	1.486.500	43.000	22.000	169.000	169.000	169.000
Taxa asupra mijloacelor de transport	28	16.02.02	159.000		60.000	40.000	40.000	19.000	160.000	160.000	160.000
Impozit pe mijloacele de transport detinute de persoane fizice	29	16.02.02.01	110.000		40.000	30.000	30.000	10.000	120.000	120.000	120.000
Impozit pe mijloacele de transport detinute de persoane juridice	30	16.02.02.02	49.000		20.000	10.000	10.000	9.000	40.000	40.000	40.000
Taxe si tarife pentru eliberarea de licente si autorizatii de functionare	31	16.02.03	1.892.000		445.500	1.444.500	1.000	1.000	4.000	4.000	4.000
Alte taxe pe utilizarea bunurilor, autorizarea utilizarii bunurilor sau pe desfasurare de activitati	32	16.02.50	11.000		5.000	2.000	2.000	2.000	5.000	5.000	5.000
A6. ALTE IMPOZITE SI TAXE FISCALE	33	00.11	4.000		1.000	1.000	1.000	1.000	4.000	4.000	4.000
Alte impozite si taxe fiscale	34	18.02	4.000		1.000	1.000	1.000	1.000	4.000	4.000	4.000
Alte impozite si taxe	35	18.02.50	4.000		1.000	1.000	1.000	1.000	4.000	4.000	4.000
C. VENITURI NEFISCALE	36	00.12	825.000		192.000	146.000	341.000	146.000	825.000	825.000	825.000
C1. VENITURI DIN PROPRIETATE	37	00.13	400.000		20.000	50.000	250.000	80.000	400.000	400.000	400.000
Venituri din proprietate	38	30.02	400.000		20.000	50.000	250.000	80.000	400.000	400.000	400.000
Venituri din concesiuni si inchirieri	39	30.02.05	400.000		20.000	50.000	250.000	80.000	400.000	400.000	400.000
Alte venituri din concesiuni si inchirieri de catre institutiile publice	40	30.02.05.30	400.000		20.000	50.000	250.000	80.000	400.000	400.000	400.000
C2. VANZARI DE BUNURI SI SERVICII	41	00.14	425.000		172.000	96.000	91.000	66.000	425.000	425.000	425.000
Venituri din prestari de servicii si alte activitati	42	33.02	350.000		150.000	70.000	70.000	60.000	350.000	350.000	350.000
Venituri din prestari de servicii	43	33.02.08	350.000		150.000	70.000	70.000	60.000	350.000	350.000	350.000
Amenzi, penalitati si confiscari	44	35.02	70.000		20.000	25.000	20.000	5.000	70.000	70.000	70.000
Venituri din amenzi si alte sanctiuni aplicate conform dispozitiilor legale	45	35.02.01	35.000		10.000	10.000	10.000	5.000	35.000	35.000	35.000
Venituri din amenzi si alte sanctiuni aplicate de catre alte institutii de specialitate	46	35.02.01.02	35.000		10.000	10.000	10.000	5.000	35.000	35.000	35.000
Alte amenzi, penalitati si confiscari	47	35.02.50	35.000		10.000	15.000	10.000	0	35.000	35.000	35.000
Diverse venituri	48	36.02	5.000		2.000	1.000	1.000	1.000	5.000	5.000	5.000
Alte venituri	49	36.02.50	5.000		2.000	1.000	1.000	1.000	5.000	5.000	5.000
Transferuri voluntare, altele decat subventiile	50	37.02	0		0	0	0	0	0	0	0
Varsaminte din sectiunea de functionare pentru finantarea sectiunii de dezvoltare a bugetului local (cu semnul minus)	51	37.02.03	-1.540.000		0	-949.000	-169.000	-422.000	0	0	0

DENUMIREA INDICATORILOR	Cod rand	Cod indicator	Program	Din care credite bugetare destinate stingerii platilor restante	Trim I	Trim II	Trim III	Trim IV	Estimari		
									2026	2027	2028
Varsaminte din sectiunea de functionare	52	37.02.04	1.540.000		0	949.000	169.000	422.000	0	0	0
III. OPERATIUNI FINANCIARE	53	00.16	109.000		0	109.000	0	0	0	0	0
Incasari din acordarea imprumuturilor acordate	54	40.02	109.000		0	109.000	0	0	0	0	0
Sume din excedentul bugetului local utilizate pentru finantarea cheituleilor sectiunii de dezvoltare**)	55	40.02.14	109.000		0	109.000	0	0	0	0	0
IV. SUBVENTII	56	00.17	31.286.000		1.530.000	19.531.000	9.945.000	280.000	420.000	420.000	420.000
SUBVENTII DE LA ALTE NIVELE ALE ADMINISTRATIEI PUBLICE	57	00.18	31.286.000		1.530.000	19.531.000	9.945.000	280.000	420.000	420.000	420.000
Subventii de la bugetul de stat	58	42.02	31.286.000		1.530.000	19.531.000	9.945.000	280.000	420.000	420.000	420.000
B. Curente	59		31.286.000		1.530.000	19.531.000	9.945.000	280.000	420.000	420.000	420.000
Subventii pentru acordarea ajutorului pentru incalzirea locuintei si a suplimentului pentru energie alocate pentru consumul de combustibili solizi si sau petrolieri	60	42.02.34	350.000		30.000	30.000	30.000	260.000	350.000	350.000	350.000
Subventii de la bugetul de stat pentru finantarea sanatatii	61	42.02.41	70.000		0	25.000	25.000	20.000	70.000	70.000	70.000
Finantarea Programui National de Dezvoltare Locala	62	42.02.65	2.045.000		0	1.000.000	1.045.000	0	0	0	0
Subventii de la bugetul de stat catre bugetele locale pentru Programul national de investitii „Anghel Saligny”	63	42.02.87	11.000.000		0	8.000.000	3.000.000	0	0	0	0
Alocari de sume din PNRR aferente asistentei financiare nerambursabile	64	42.02.88	12.221.000		1.500.000	7.576.000	3.045.000	0	0	0	0
Fonduri europene nerambursabile	65	42.02.88.01	10.175.000		1.250.000	6.375.000	2.550.000	0	0	0	0
Sume aferente TVA	66	42.02.88.03	2.046.000		250.000	1.301.000	495.000	0	0	0	0
Alocari de sume din PNRR aferente componentei imprumuturi	67	42.02.89	5.600.000		0	2.800.000	2.800.000	0	0	0	0
Fonduri din imprumut rambursabil	68	42.02.89.01	4.600.000		0	2.300.000	2.300.000	0	0	0	0
Sume aferente TVA	69	42.02.89.03	1.000.000		0	500.000	500.000	0	0	0	0
TOTAL CHELTUIELI	70		40.033.000	556.000	3.916.500	22.757.500	11.840.000	1.519.000	6.640.000	6.778.000	6.916.000
CHELTUIELI CURENTE	71	01	25.339.000	291.000	3.916.500	12.699.500	7.626.000	1.097.000	6.640.000	6.778.000	6.916.000
TITLUL I CHELTUIELI DE PERSONAL	72	10	3.106.000	0	983.500	912.500	752.000	458.000	2.797.000	2.814.000	2.932.000
TITLUL II BUNURI SI SERVICII	73	20	2.090.000	279.000	785.000	701.000	439.000	165.000	1.559.000	1.578.000	1.597.000
TITLUL V FONDURI DE REZERVA	74	50	30.000	0	0	0	30.000	0	30.000	30.000	30.000
Fond de rezerva bugetara la dispozitia Guvernului	75	50.01	0	0	0	0	0	0	0	0	0
Fond de rezerva bugetara la dispozitia autoritatilor locale	76	50.04	30.000	0	0	0	30.000	0	0	0	0
TITLUL IX ASISTENTA SOCIALA	77	57	2.222.000	0	628.000	580.000	540.000	474.000	2.184.000	2.286.000	2.287.000
Asigurari sociale	78	57.01	0	0	0	0	0	0	0	0	0
Ajutoare sociale	79	57.02	2.222.000	0	628.000	580.000	540.000	474.000	2.184.000	2.286.000	2.287.000
Ajutoare sociale in numerar	80	57.02.01	2.201.000	0	607.000	580.000	540.000	474.000	2.163.000	2.265.000	2.266.000
Tichete de cresa si tichete sociale pentru gradinita	81	57.02.03	21.000	0	21.000	0	0	0	21.000	21.000	21.000

DENUMIREA INDICATORILOR	Cod rand	Cod indicator	Program	Din care credite bugetare destinate stingerii platilor restante	Trim I	Trim II	Trim III	Trim IV	Estiman		
									2026	2027	2028
TITLUL XI ALTE CHELTUIELI	82	59	70.000	12.000	20.000	30.000	20.000	0	70.000	70.000	70.000
Burse	83	59.01	0	0	0	0	0	0	x	x	x
Asociații si fundatii	84	59.11	70.000	12.000	20.000	30.000	20.000	0	x	x	x
TITLUL XII PROIECTE CU FINANTARE DIN SUMELE REPREZENTAND ASISTENTA FINANCIARA NERAMBURSABILA AFERENTA PNRR	85	60	12.221.000	0	1.500.000	7.676.000	3.045.000	0	0	0	0
TITLUL XIII PROIECTE CU FINANTARE DIN SUMELE AFERENTE COMPONENTEI DE IMPRUMUT A PNRR	86	61	5.600.000	0	0	2.800.000	2.800.000	0	0	0	0
CHELTUIELI DE CAPITAL	87	70	14.694.000	265.000	0	10.058.000	4.214.000	422.000	0	0	0
TITLUL XV ACTIVE NEFINANCIARE	88	71	14.694.000	265.000	0	10.058.000	4.214.000	422.000	0	0	0
Active fixe	89	71.01	14.694.000	265.000	0	10.058.000	4.214.000	422.000	x	x	x
Construcții	90	71.01.01	14.694.000	265.000	0	10.058.000	4.214.000	422.000	x	x	x
Partea I-a SERVICII PUBLICE GENERALE	91	50.02	2.474.000	71.000	785.000	849.000	570.000	270.000	2.357.000	2.399.000	2.441.000
Autoritati publice si actiuni externe	92	51.02	2.444.000	71.000	785.000	849.000	540.000	270.000	2.327.000	2.369.000	2.411.000
CHELTUIELI CURENTE	93	01	2.444.000	71.000	785.000	849.000	540.000	270.000	2.327.000	2.369.000	2.411.000
TITLUL I CHELTUIELI DE PERSONAL	94	10	1.900.000	0	630.000	565.000	465.000	240.000	1.907.000	1.949.000	1.991.000
TITLUL II BUNURI SI SERVICII	95	20	313.000	59.000	138.000	93.000	55.000	30.000	350.000	350.000	350.000
TITLUL XI ALTE CHELTUIELI	96	59	70.000	12.000	20.000	30.000	20.000	0	70.000	70.000	70.000
Burse	97	59.01	0	0	0	0	0	0	x	x	x
Asociații si fundatii	98	59.11	70.000	12.000	20.000	30.000	20.000	0	x	x	x
TITLUL XII PROIECTE CU FINANTARE DIN SUMELE REPREZENTAND ASISTENTA FINANCIARA NERAMBURSABILA AFERENTA PNRR	99	60	161.000	0	0	161.000	0	0	0	0	0
CHELTUIELI DE CAPITAL	100	70	0	0	0	0	0	0	0	0	0
Din total capital											
Autoritati executive si legislative	101	51.02.01	2.444.000	71.000	785.000	849.000	540.000	270.000	2.327.000	2.369.000	2.411.000
Autoritati executive	102	51.02.01.03	2.444.000	71.000	785.000	849.000	540.000	270.000	2.327.000	2.369.000	2.411.000
Alte servicii publice generale	103	54.02	30.000	0	0	0	30.000	0	30.000	30.000	30.000
CHELTUIELI CURENTE	104	01	30.000	0	0	0	30.000	0	30.000	30.000	30.000
TITLUL V FONDURI DE REZERVA	105	50	30.000	0	0	0	30.000	0	30.000	30.000	30.000
Fond de rezerva bugetara la dispozitia Guvernului	106	50.01	0	0	0	0	0	0	x	x	x
Fond de rezerva bugetara la dispozitia autoritatilor locale	107	50.04	30.000	0	0	0	30.000	0	x	x	x
CHELTUIELI DE CAPITAL	108	70	0	0	0	0	0	0	0	0	0
Din total capital											
Fond de rezerva bugetara la dispozitia autoritatilor locale	109	54.02.05	30.000	0	0	0	30.000	0	30.000	30.000	30.000

DENUMIREA INDICATORILOR	Cod rand	Cod indicator	Program	Din care credite bugetare destinate stingerii platilor restante	Trim I	Trim II	Trim III	Trim IV	Esiman			
									2026	2027	2028	
Alte servicii publice generale	110	54.02.50	0	0	0	0	0	0	0	0	0	0
Partea a II-a APARARE, ORDINE PUBLICA SI SIGURANTA NATIONALA	111	59.02	40.000	0	6.000	34.000	0	0	40.000	40.000	40.000	40.000
Ordine publica si siguranta nationala	112	61.02	40.000	0	6.000	34.000	0	0	40.000	40.000	40.000	40.000
CHELTUIELI CURENTE	113	01	40.000	0	6.000	34.000	0	0	40.000	40.000	40.000	40.000
TITLUL II BUNURI SI SERVICII	114	20	40.000	0	6.000	34.000	0	0	40.000	40.000	40.000	40.000
CHELTUIELI DE CAPITAL	115	70	0	0	0	0	0	0	0	0	0	0
Din total capitol												
Protectie civila si protectie contra incendiilor (protectie civila nonmilitara)	116	61.02.05	40.000	0	6.000	34.000	0	0	40.000	40.000	40.000	40.000
Partea a III-a CHELTUIELI SOCIAL-CULTURALE	117	64.02	16.825.000	73.000	1.225.500	7.976.500	6.836.000	787.000	3.783.000	3.369.000	3.955.000	3.955.000
Invatamant	118	65.02	1.615.000	3.000	232.000	1.154.000	134.000	95.000	573.000	584.000	594.000	594.000
CHELTUIELI CURENTE	119	01	1.575.000	3.000	232.000	1.114.000	134.000	95.000	573.000	584.000	594.000	594.000
TITLUL I CHELTUIELI DE PERSONAL	120	10	50.000	0	20.000	10.000	20.000	0	0	0	0	0
TITLUL II BUNURI SI SERVICII	121	20	497.000	3.000	154.000	134.000	114.000	95.000	509.000	518.000	527.000	527.000
TITLUL IX ASISTENTA SOCIALA	122	57	58.000	0	58.000	0	0	0	64.000	66.000	67.000	67.000
Asigurari sociale	123	57.01	0	0	0	0	0	0	0	0	0	0
Ajutoare sociale	124	57.02	58.000	0	58.000	0	0	0	0	0	0	0
Ajutoare sociale in numerar	125	57.02.01	37.000	0	37.000	0	0	0	0	0	0	0
Tichete de cresa si tichete sociale pentru gradinita	126	57.02.03	21.000	0	21.000	0	0	0	0	0	0	0
TITLUL XII PROIECTE CU FINANTARE DIN SUMELE REPREZENTAND ASISTENTA FINANCIARA NERAMBURSABILA AFERENTA PNRR	127	60	970.000	0	0	970.000	0	0	0	0	0	0
CHELTUIELI DE CAPITAL	128	70	40.000	0	0	40.000	0	0	0	0	0	0
TITLUL XV ACTIVE NEFINANCIARE	129	71	40.000	0	0	40.000	0	0	0	0	0	0
Active fixe	130	71.01	40.000	0	0	40.000	0	0	0	0	0	0
Construcții	131	71.01.01	40.000	0	0	40.000	0	0	0	0	0	0
Din total capitol												
Invatamant prescolar si primar	132	65.02.03	0	0	0	0	0	0	0	0	0	0
Invatamant prescolar	133	65.02.03.01	0	0	0	0	0	0	0	0	0	0
Invatamant primar	134	65.02.03.02	0	0	0	0	0	0	0	0	0	0
Invatamant secundar	135	65.02.04	1.594.000	3.000	211.000	1.154.000	134.000	95.000	549.000	559.000	569.000	569.000
Invatamant secundar inferior	136	65.02.04.01	1.594.000	3.000	211.000	1.154.000	134.000	95.000	549.000	559.000	569.000	569.000
Invatamant secundar superior	137	65.02.04.02	0	0	0	0	0	0	0	0	0	0

DENUMIREA INDICATORILOR	Cod rand	Cod indicator	Program	Din care credite bugetare destinate stingerii platilor restante	Trim I	Trim II	Trim III	Trim IV	Estimat		
									2026	2027	2028
Alte cheltuieli in domeniul invatamantului	138	65.02.50	21.000	0	21.000	0	0	0	24.000	25.000	25.000
Sanatate	139	66.02	6.160.000	0	0	3.079.000	3.079.000	2.000	70.000	70.000	70.000
CHELTUIELI CURENTE	140	01	6.160.000	0	0	3.079.000	3.079.000	2.000	70.000	70.000	70.000
TITLUL I CHELTUIELI DE PERSONAL	141	10	70.000	0	0	34.000	34.000	2.000	70.000	70.000	70.000
TITLUL XII PROIECTE CU FINANTARE DIN SUMELE REPREZENTAND ASISTENTA FINANCIARA NERAMBURSABILA AFERENTA PNRR	142	60	6.090.000	0	0	3.045.000	3.045.000	0	0	0	0
CHELTUIELI DE CAPITAL	143	70	0	0	0	0	0	0	0	0	0
Din total capital											
Alte cheltuieli in domeniul sanatatii	144	66.02.50	6.160.000	0	0	3.079.000	3.079.000	2.000	70.000	70.000	70.000
Alte institutii si actiuni sanitare	145	66.02.50.50	6.160.000	0	0	3.079.000	3.079.000	2.000	70.000	70.000	70.000
Cultura, recreere si religie	146	67.02	330.000	70.000	117.500	113.500	83.000	16.000	340.000	340.000	340.000
CHELTUIELI CURENTE	147	01	330.000	70.000	117.500	113.500	83.000	16.000	340.000	340.000	340.000
TITLUL I CHELTUIELI DE PERSONAL	148	10	130.000	0	27.500	53.500	33.000	16.000	140.000	140.000	140.000
TITLUL II BUNURI SI SERVICII	149	20	200.000	70.000	90.000	60.000	50.000	0	200.000	200.000	200.000
CHELTUIELI DE CAPITAL	150	70	0	0	0	0	0	0	0	0	0
Din total capital											
Servicii culturale	151	67.02.03	330.000	70.000	117.500	113.500	83.000	16.000	340.000	340.000	340.000
Biblioteca publice comunale, orasenesti, municipale	152	67.02.03.02	60.000	0	0	26.000	19.000	15.000	70.000	70.000	70.000
Camine culturale	153	67.02.03.07	270.000	70.000	117.500	87.500	64.000	1.000	270.000	270.000	270.000
Servicii recreative si sportive	154	67.02.05	0	0	0	0	0	0	0	0	0
Sport	155	67.02.05.01	0	0	0	0	0	0	0	0	0
Intrtinere gradini publice, parcuri, zone verzi, baze sportive si de agrement	156	67.02.05.03	0	0	0	0	0	0	0	0	0
Alte servicii in domeniile culturii, recreerii si religiei	157	67.02.50	0	0	0	0	0	0	0	0	0
Asigurari si asistenta sociala	158	68.02	8.720.000	0	876.000	3.630.000	3.540.000	674.000	2.800.000	2.875.000	2.951.000
CHELTUIELI CURENTE	159	01	8.720.000	0	876.000	3.630.000	3.540.000	674.000	2.800.000	2.875.000	2.951.000
TITLUL I CHELTUIELI DE PERSONAL	160	10	956.000	0	306.000	250.000	200.000	200.000	680.000	655.000	731.000
TITLUL IX ASISTENTA SOCIALA	161	57	2.164.000	0	570.000	580.000	540.000	474.000	2.120.000	2.220.000	2.220.000
Asigurari sociale	162	57.01	0	0	0	0	0	0	x	x	x
Ajutoare sociale	163	57.02	2.164.000	0	570.000	580.000	540.000	474.000	x	x	x
Ajutoare sociale in numerar	164	57.02.01	2.164.000	0	570.000	580.000	540.000	474.000	x	x	x
TITLUL XIII PROIECTE CU FINANTARE DIN SUMELE AFERENTE COMPONENTEI DE IMPRUMUT A PNRR	165	61	5.600.000	0	0	2.800.000	2.800.000	0	0	0	0

DENUMIREA INDICATORILOR	Cod rand	Cod indicator	Program	Din care credite bugetare destinate stingerii platilor restante	Trim I	Trim II	Trim III	Trim IV	Estimari		
									2026	2027	2028
CHELTUIELI DE CAPITAL	166	70	0	0	0	0	0	0	0	0	0
Din total capitol											
Asistenta acordata persoanelor in varsta	167	68.02.04	5.600.000	0	2.800.000	2.800.000	0	0	0	0	0
Asistenta sociala in caz de boli si invaliditati	168	68.02.05	2.705.000	0	760.000	710.000	414.000	2.480.000	2.555.000	2.631.000	2.631.000
Asistenta sociala in caz de invaliditate	169	68.02.05.02	2.705.000	0	760.000	710.000	414.000	2.480.000	2.555.000	2.631.000	2.631.000
Asistenta sociala pentru familie si copii	170	68.02.06	0	0	0	0	0	0	0	0	0
Ajutoare pentru locuinte	171	68.02.10	0	0	0	0	0	0	0	0	0
Prevenirea excluderii sociale	172	68.02.15	345.000	0	25.000	30.000	260.000	250.000	250.000	250.000	250.000
Ajutor social	173	68.02.15.01	345.000	0	25.000	30.000	260.000	250.000	250.000	250.000	250.000
Alte cheltuieli in domeniul asigurarii si asistentei sociale	174	68.02.50	70.000	0	30.000	40.000	0	70.000	70.000	70.000	70.000
Alte cheltuieli in domeniul asistentei sociale	175	68.02.50.50	70.000	0	30.000	40.000	0	70.000	70.000	70.000	70.000
Partea a IV-a SERVICII SI DEZVOLTARE PUBLICA, LOCUINTE, MEDIU SI APE	176	69.02	9.145.000	147.000	1.900.000	5.640.000	1.565.000	40.000	400.000	400.000	400.000
Locuinte, servicii si dezvoltare publica	177	70.02	4.145.000	147.000	590.000	2.030.000	1.485.000	40.000	200.000	200.000	200.000
CHELTUIELI CURENTE	178	01	1.000.000	147.000	590.000	230.000	140.000	40.000	200.000	200.000	200.000
TITLUL II BUNURI SI SERVICII	179	20	700.000	147.000	290.000	230.000	140.000	40.000	200.000	200.000	200.000
TITLUL XII PROIECTE CU FINANTARE DIN SUMELE REPREZENTAND ASISTENTA FINANCIARA NERAMBURSABILA AFERENTA PNRR	180	60	300.000	0	300.000	0	0	0	0	0	0
CHELTUIELI DE CAPITAL	181	70	3.145.000	0	1.800.000	1.345.000	0	0	0	0	0
TITLUL XV ACTIVE NEFINANCIARE	182	71	3.145.000	0	1.800.000	1.345.000	0	0	0	0	0
Active fixe	183	71.01	3.145.000	0	1.800.000	1.345.000	0	0	0	0	0
Construcții	184	71.01.01	3.145.000	0	1.800.000	1.345.000	0	0	0	0	0
Din total capitol											
Alimentare cu apa si amenajari hidrotehnice	185	70.02.05	300.000	18.000	70.000	210.000	20.000	0	50.000	50.000	50.000
Alimentare cu apa	186	70.02.05.01	300.000	18.000	70.000	210.000	20.000	0	50.000	50.000	50.000
Amenajari hidrotehnice	187	70.02.05.02	0	0	0	0	0	0	0	0	0
Iluminat public si electrificari rurale	188	70.02.06	1.595.000	90.000	130.000	860.000	595.000	10.000	150.000	150.000	150.000
Alte servicii in domeniul locuintei, serviciilor si dezvoltarii comunale	189	70.02.50	2.250.000	39.000	390.000	960.000	870.000	30.000	0	0	0
Protectia mediului	190	74.02	5.000.000	0	1.310.000	3.610.000	80.000	0	200.000	200.000	200.000
CHELTUIELI CURENTE	191	01	5.000.000	0	1.310.000	3.610.000	80.000	0	200.000	200.000	200.000
TITLUL II BUNURI SI SERVICII	192	20	300.000	0	110.000	110.000	80.000	0	200.000	200.000	200.000
TITLUL XII PROIECTE CU FINANTARE DIN SUMELE REPREZENTAND ASISTENTA FINANCIARA NERAMBURSABILA AFERENTA PNRR	193	60	4.700.000	0	1.200.000	3.500.000	0	0	0	0	0

DENUMIREA INDICATORILOR	Cod rand	Cod indicator	Program	Din care credite bugetare destinate stingerii platilor restante	Trim I	Trim II	Trim III	Trim IV	Estiman		
									2026	2027	2028
CHELTUIELI DE CAPITAL	194	70	0	0	0	0	0	0	0	0	0
Din total capitol											
Salubritate si gestiunea deseurilor	195	74.02.05	5.000.000	0	1.310.000	3.610.000	80.000	0	200.000	200.000	200.000
Colectarea, tratarea si distrugerea deseurilor	196	74.02.05.02	5.000.000	0	1.310.000	3.610.000	80.000	0	200.000	200.000	200.000
Canalizarea si tratarea apelor reziduale	197	74.02.06	0	0	0	0	0	0	0	0	0
Partea a V-a ACTIUNI ECONOMICE	198	79.02	11.549.000	265.000	0	8.258.000	2.869.000	422.000	60.000	70.000	80.000
Transporturi	199	84.02	11.549.000	265.000	0	8.258.000	2.869.000	422.000	60.000	70.000	80.000
CHELTUIELI CURENTE	200	01	40.000	0	0	40.000	0	0	60.000	70.000	80.000
TITLUL II BUNURI SI SERVICII	201	20	40.000	0	0	40.000	0	0	60.000	70.000	80.000
CHELTUIELI DE CAPITAL	202	70	11.509.000	265.000	0	8.218.000	2.869.000	422.000	0	0	0
TITLUL XV ACTIVE NEFINANCIARE	203	71	11.509.000	265.000	0	8.218.000	2.869.000	422.000	0	0	0
Active fixe	204	71.01	11.509.000	265.000	0	8.218.000	2.869.000	422.000	x	x	x
Constructii	205	71.01.01	11.509.000	265.000	0	8.218.000	2.869.000	422.000	x	x	x
Din total capitol											
Transport rutier	206	84.02.03	11.549.000	265.000	0	8.258.000	2.869.000	422.000	60.000	70.000	80.000
Drumuri si poduri	207	84.02.03.01	11.549.000	265.000	0	8.258.000	2.869.000	422.000	60.000	70.000	80.000
Partea a VII-a REZERVE, EXCEDENT/DEFICIT	208	96.02	0	0	0	0	0	0	0	0	0
REZERVE	209	97.02	0	0	0	0	0	0	0	0	0
EXCEDENT	210	98.02	0	0	0	0	0	0	0	0	0
DEFICIT	211	99.02	0	0	0	0	0	0	0	0	0

BUGET LOCAL DE VENITURI SI CHELTUIELI
CENTRALIZATOR
SECTIUNEA FUNCTIONARE-SECTIUNEA DEZVOLTARE
INITIAL 2025

DENUMIREA INDICATORILOR	Cod rand	Cod indicator	Program	Din care credite bugetare destinate stingerii platilor restante	Trim I	Trim II	Trim III	Trim IV	Estimari			
									2026	2027	2028	
SECTIUNEA FUNCTIONARE												
SECTIUNEA FUNCTIONARE	1		7.518.000		2.416.500	2.223.500	1.781.000	1.097.000	6.640.000	6.778.000	6.916.000	
TOTAL VENITURI	2	00.01	7.518.000		2.416.500	2.223.500	1.781.000	1.097.000	6.640.000	6.778.000	6.916.000	
VENITURI PROPRII	3	49.90	5.313.000		1.404.500	2.225.500	1.008.000	675.000	2.353.000	2.351.000	2.350.000	
I. VENITURI CURENTE	4	00.02	7.098.000		2.388.500	2.168.500	1.726.000	817.000	6.220.000	6.358.000	6.496.000	
A. VENITURI FISCALE	5	00.03	7.813.000		2.194.500	2.971.500	1.554.000	1.093.000	5.395.000	5.333.000	5.671.000	
A1. IMPOZIT PE VENIT, PROFIT SI CASTIGURI DIN CAPITAL	6	00.04	1.875.000		473.000	473.000	468.000	461.000	798.000	796.000	795.000	
A12. IMPOZIT PE VENIT, PROFIT, SI CASTIGURI DIN CAPITAL DE LA PERSOANE FIZICE	7	00.06	1.875.000		473.000	473.000	468.000	461.000	798.000	796.000	795.000	
Impozit pe venit	8	03.02	30.000		11.000	11.000	6.000	2.000	30.000	30.000	30.000	
Impozitul pe veniturile din transferul proprietatilor imobiliare din patrimoniul personal	9	03.02.18	30.000		11.000	11.000	6.000	2.000	30.000	30.000	30.000	
Cote si sume defalcate din impozitul pe venit	10	04.02	1.845.000		462.000	462.000	462.000	459.000	768.000	766.000	765.000	
Cote defalcate din impozitul pe venit	11	04.02.01	478.000		120.000	120.000	120.000	118.000	478.000	478.000	478.000	
Sume alocate din cotele defalcate din impozitul pe venit pentru echilibrarea bugetelor locale	12	04.02.04	1.367.000		342.000	342.000	342.000	341.000	290.000	288.000	287.000	
A3. IMPOZITE SI TAXE PE PROPRIETATE	13	00.09	547.000		228.000	119.000	155.000	45.000	557.000	557.000	557.000	
Impozite si taxe pe proprietate	14	07.02	547.000		228.000	119.000	155.000	45.000	557.000	557.000	557.000	
Impozit pe cladiri	15	07.02.01	90.000		30.000	20.000	25.000	15.000	90.000	90.000	90.000	
Impozit pe cladiri de la persoane fizice	16	07.02.01.01	50.000		20.000	10.000	15.000	5.000	50.000	50.000	50.000	
Impozit si taxa pe cladiri de la persoane juridice	17	07.02.01.02	40.000		10.000	10.000	10.000	10.000	40.000	40.000	40.000	
Impozit pe terenuri	18	07.02.02	448.000		198.000	96.000	127.000	30.000	457.000	457.000	457.000	
Impozit pe terenuri de la persoane fizice	19	07.02.02.01	99.000		39.000	25.000	25.000	10.000	100.000	100.000	100.000	
Impozit si taxa pe teren de la persoane juridice	20	07.02.02.02	9.000		6.000	1.000	2.000	0	7.000	7.000	7.000	
Impozit pe terenul din extrajur	21	07.02.02.03	340.000		150.000	70.000	100.000	20.000	350.000	350.000	350.000	
Taxe judiciare de timbru si alte taxe de timbru	22	07.02.03	9.000		3.000	3.000	3.000	0	10.000	10.000	10.000	
A4. IMPOZITE SI TAXE PE BUNURI SI SERVICII	23	00.10	5.387.000		1.492.500	2.378.500	930.000	586.000	4.036.000	4.176.000	4.315.000	
Sume defalcate din TVA	24	11.02	3.325.000		982.000	892.000	887.000	564.000	3.867.000	4.007.000	4.146.000	

DENUMIREA INDICATORILOR	Cod rand	Cod indicator	Program	Din care credite platilor restante	Trim I	Trim II	Trim III	Trim IV	Estiman		
									2026	2027	2028
Sume defalcate din taxa pe valoarea adaugata pentru finantarea cheltuielilor descentralizate la nivelul comunelor, oraselor, municipiilor, sectoarelor si Municipiului Bucuresti	25	11.02.02	2.756.000		710.000	770.000	770.000	506.000	2.853.000	2.939.000	3.025.000
Sume defalcate din taxa pe valoarea adaugata pentru drumuri	26	11.02.05	40.000		8.000	13.000	11.000	8.000	60.000	70.000	80.000
Sume defalcate din taxa pe valoarea adaugata pentru echilibrarea bugetelor locale	27	11.02.06	529.000		264.000	109.000	106.000	50.000	954.000	998.000	1.041.000
Taxe pe utilizarea bunurilor, autorizarea utilizarii bunurilor sau pe desfasurarea de activitati	28	16.02	2.062.000		510.500	1.486.500	43.000	22.000	169.000	169.000	169.000
Taxa asupra mijloacelor de transport	29	16.02.02	159.000		60.000	40.000	40.000	19.000	160.000	160.000	160.000
Impozit pe mijloacele de transport detinute de persoane fizice	30	16.02.02.01	110.000		40.000	30.000	30.000	10.000	120.000	120.000	120.000
Impozit pe mijloacele de transport detinute de persoane juridice	31	16.02.02.02	49.000		20.000	10.000	10.000	9.000	40.000	40.000	40.000
Taxe si tarife pentru eliberarea de licente si autorizatii de functionare	32	16.02.03	1.892.000		445.500	1.444.500	1.000	1.000	4.000	4.000	4.000
Alte taxe pe utilizarea bunurilor, autorizarea utilizarii bunurilor sau pe desfasurare de activitati	33	16.02.50	11.000		5.000	2.000	2.000	2.000	5.000	5.000	5.000
AG. ALTE IMPOZITE SI TAXE FISCALE	34	00.11	4.000		1.000	1.000	1.000	1.000	4.000	4.000	4.000
Alte impozite si taxe fiscale	35	18.02	4.000		1.000	1.000	1.000	1.000	4.000	4.000	4.000
Alte impozite si taxe	36	18.02.50	4.000		1.000	1.000	1.000	1.000	4.000	4.000	4.000
C. VENITURI NEFISCALE	37	00.12	-715.000		192.000	-803.000	172.000	-276.000	825.000	825.000	825.000
C1. VENITURI DIN PROPRIETATE	38	00.13	400.000		20.000	50.000	250.000	80.000	400.000	400.000	400.000
Venituri din proprietate	39	30.02	400.000		20.000	50.000	250.000	80.000	400.000	400.000	400.000
Venituri din concesiuni si inchirieri	40	30.02.05	400.000		20.000	50.000	250.000	80.000	400.000	400.000	400.000
Alte venituri din concesiuni si inchirieri de catre institutiile publice	41	30.02.05.30	400.000		20.000	50.000	250.000	80.000	400.000	400.000	400.000
C2. VANZARI DE BUNURI SI SERVICII	42	00.14	-1.115.000		172.000	-853.000	-78.000	-356.000	425.000	425.000	425.000
Venituri din prestari de servicii si alte activitati	43	33.02	350.000		150.000	70.000	70.000	60.000	350.000	350.000	350.000
Venituri din prestari de servicii	44	33.02.08	350.000		150.000	70.000	70.000	60.000	350.000	350.000	350.000
Amenzi, penalitati si confiscari	45	35.02	70.000		20.000	25.000	20.000	5.000	70.000	70.000	70.000
Venituri din amenzi si alte sanctiuni aplicate conform dispozitiilor legale	46	35.02.01	35.000		10.000	10.000	10.000	5.000	35.000	35.000	35.000
Venituri din amenzi si alte sanctiuni aplicate de catre alte institutii de specialitate	47	35.02.01.02	35.000		10.000	10.000	10.000	5.000	35.000	35.000	35.000
Alte amenzi, penalitati si confiscari	48	35.02.50	35.000		10.000	15.000	10.000	0	35.000	35.000	35.000
Diverse venituri	49	36.02	5.000		2.000	1.000	1.000	1.000	5.000	5.000	5.000
Alte venituri	50	36.02.50	5.000		2.000	1.000	1.000	1.000	5.000	5.000	5.000
Transferuri voluntare, altele decat subventiile	51	37.02	-1.540.000		0	-949.000	-169.000	-422.000	0	0	0
Varsaminte din sectiunea de functionare pentru finantarea sectiunii de dezvoltare a bugetului local (cu semnul minus)	52	37.02.03	-1.540.000		0	-949.000	-169.000	-422.000	0	0	0

DENUMIREA INDICATORILOR	Cod rand	Cod indicator	Program	Din care credite bugetare destinate stingerii platilor restante	Trim I	Trim II	Trim III	Trim IV	Estiman		
									2026	2027	2028
IV. SUBVENTII	53	00.17	420.000		30.000	55.000	55.000	280.000	420.000	420.000	420.000
SUBVENTII DE LA ALTE NIVELE ALE ADMINISTRATIEI PUBLICE	54	00.18	420.000		30.000	55.000	55.000	280.000	420.000	420.000	420.000
Subventii de la bugetul de stat	55	42.02	420.000		30.000	55.000	55.000	280.000	420.000	420.000	420.000
B. Curente	56		420.000		30.000	55.000	55.000	280.000	420.000	420.000	420.000
Subventii pentru acordarea ajutorului pentru incalzirea locuintei si a suplimentului pentru energie alocate pentru consumul de combustibili solizi si sau petroliferi	57	42.02.34	350.000		30.000	30.000	30.000	260.000	350.000	350.000	350.000
Subventii de la bugetul de stat pentru finantarea sanatatii	58	42.02.41	70.000		0	25.000	25.000	20.000	70.000	70.000	70.000
TOTAL CHELTUIELI	59		7.518.000	291.000	2.416.500	2.223.500	1.781.000	1.097.000	6.640.000	6.778.000	6.916.000
CHELTUIELI CURENTE	60	01	7.518.000	291.000	2.416.500	2.223.500	1.781.000	1.097.000	6.640.000	6.778.000	6.916.000
TITLUL I CHELTUIELI DE PERSONAL	61	10	3.106.000	0	983.500	912.500	752.000	458.000	2.797.000	2.814.000	2.932.000
TITLUL II BUNURI SI SERVICII	62	20	2.090.000	279.000	785.000	701.000	439.000	165.000	1.559.000	1.578.000	1.597.000
TITLUL V FONDURI DE REZERVA	63	50	30.000	0	0	0	30.000	0	30.000	30.000	30.000
Fond de rezerva bugetara la dispozitia Guvernului	64	50.01	0	0	0	0	0	0	0	0	0
Fond de rezerva bugetara la dispozitia autoritatilor locale	65	50.04	30.000	0	0	0	30.000	0	0	0	0
TITLUL IX ASISTENTA SOCIALA	66	57	2.222.000	0	628.000	580.000	540.000	474.000	2.184.000	2.286.000	2.287.000
Asigurari sociale	67	57.01	0	0	0	0	0	0	0	0	0
Ajutoare sociale	68	57.02	2.222.000	0	628.000	580.000	540.000	474.000	2.184.000	2.286.000	2.287.000
Ajutoare sociale in numerar	69	57.02.01	2.201.000	0	607.000	560.000	540.000	474.000	2.163.000	2.267.000	2.268.000
Tichete de cresa si tichete sociale pentru gradinita	70	57.02.03	21.000	0	21.000	0	0	0	21.000	21.000	21.000
TITLUL XI ALTE CHELTUIELI	71	59	70.000	12.000	20.000	30.000	20.000	0	70.000	70.000	70.000
Burse	72	59.01	0	0	0	0	0	0	0	0	0
Asociatii si fundatii	73	59.11	70.000	12.000	20.000	30.000	20.000	0	70.000	70.000	70.000
Partea I-a SERVICII PUBLICE GENERALE	74	50.02	2.313.000	71.000	785.000	688.000	570.000	270.000	2.357.000	2.399.000	2.441.000
Autoritati publice si actiuni externe	75	51.02	2.283.000	71.000	785.000	688.000	540.000	270.000	2.327.000	2.369.000	2.411.000
CHELTUIELI CURENTE	76	01	2.283.000	71.000	785.000	688.000	540.000	270.000	2.327.000	2.369.000	2.411.000
TITLUL I CHELTUIELI DE PERSONAL	77	10	1.900.000	0	630.000	565.000	465.000	240.000	1.907.000	1.949.000	1.991.000
TITLUL II BUNURI SI SERVICII	78	20	313.000	59.000	135.000	93.000	55.000	30.000	350.000	350.000	350.000
TITLUL XI ALTE CHELTUIELI	79	59	70.000	12.000	20.000	30.000	20.000	0	70.000	70.000	70.000
Burse	80	59.01	0	0	0	0	0	0	0	0	0
Asociatii si fundatii	81	59.11	70.000	12.000	20.000	30.000	20.000	0	70.000	70.000	70.000
Din total capitol											
Autoritati executive si legislative	82	51.02.01	2.283.000	71.000	785.000	688.000	540.000	270.000	2.327.000	2.369.000	2.411.000
Autoritati executive	83	51.02.01.03	2.283.000	71.000	785.000	688.000	540.000	270.000	2.327.000	2.369.000	2.411.000

DENUMIREA INDICATORILOR	Cod rand	Cod indicator	Program	Din care credite bugetare destinate stingerii platilor restante	Trim I	Trim II	Trim III	Trim IV	Estimat		
									2026	2027	2028
Alte servicii publice generale	84	54.02	30.000	0	0	0	30.000	0	30.000	30.000	30.000
CHELTUIELI CURENTE	85	01	30.000	0	0	0	30.000	0	30.000	30.000	30.000
TITLUL V FONDURI DE REZERVA	86	50	30.000	0	0	0	30.000	0	30.000	30.000	30.000
Fond de rezerva bugetara la dispozitia Guvernului	87	50.01	0	0	0	0	0	0	x	x	x
Fond de rezerva bugetara la dispozitia autoritatilor locale	88	50.04	30.000	0	0	0	30.000	0	x	x	x
Din total capitol											
Fond de rezerva bugetara la dispozitia autoritatilor locale	89	54.02.05	30.000	0	0	0	30.000	0	30.000	30.000	30.000
Alte servicii publice generale	90	54.02.50	0	0	0	0	0	0	0	0	0
Partea a II-a APARARE, ORDINE PUBLICA SI SIGURANTA NATIONALA	91	59.02	40.000	0	6.000	34.000	0	0	40.000	40.000	40.000
Ordine publica si siguranta nationala	92	61.02	40.000	0	6.000	34.000	0	0	40.000	40.000	40.000
CHELTUIELI CURENTE	93	01	40.000	0	6.000	34.000	0	0	40.000	40.000	40.000
TITLUL II BUNURI SI SERVICII	94	20	40.000	0	6.000	34.000	0	0	40.000	40.000	40.000
Din total capitol											
Protectie civila si protectie contra incendiilor (protectie civila nonmilitara)	95	61.02.05	40.000	0	6.000	34.000	0	0	40.000	40.000	40.000
Partea a III-a CHELTUIELI SOCIAL-CULTURALE	96	64.02	4.125.000	73.000	1.225.500	1.121.500	991.000	787.000	3.783.000	3.869.000	3.955.000
Invatamant	97	65.02	605.000	3.000	232.000	144.000	134.000	95.000	573.000	584.000	594.000
CHELTUIELI CURENTE	98	01	605.000	3.000	232.000	144.000	134.000	95.000	573.000	584.000	594.000
TITLUL I CHELTUIELI DE PERSONAL	99	10	50.000	0	20.000	10.000	20.000	0	0	0	0
TITLUL II BUNURI SI SERVICII	100	20	497.000	3.000	154.000	134.000	114.000	95.000	509.000	518.000	527.000
TITLUL IX ASISTENTA SOCIALA	101	57	58.000	0	58.000	0	0	0	64.000	66.000	67.000
Asigurari sociale	102	57.01	0	0	0	0	0	0	x	x	x
Ajutoare sociale	103	57.02	58.000	0	58.000	0	0	0	x	x	x
Ajutoare sociale in numerar	104	57.02.01	37.000	0	37.000	0	0	0	x	x	x
Tichete de cresa si tichete sociale pentru gradinita	105	57.02.03	21.000	0	21.000	0	0	0	x	x	x
Din total capitol											
Invatamant prescolar si primar	106	65.02.03	0	0	0	0	0	0	0	0	0
Invatamant prescolar	107	65.02.03.01	0	0	0	0	0	0	0	0	0
Invatamant primar	108	65.02.03.02	0	0	0	0	0	0	0	0	0
Invatamant secundar	109	65.02.04	584.000	3.000	211.000	144.000	134.000	95.000	549.000	559.000	569.000
Invatamant secundar inferior	110	65.02.04.01	584.000	3.000	211.000	144.000	134.000	95.000	549.000	559.000	569.000
Invatamant secundar superior	111	65.02.04.02	0	0	0	0	0	0	0	0	0
Alte cheltuieli in domeniul invatamantului	112	65.02.50	21.000	0	21.000	0	0	0	24.000	25.000	25.000

DENUMIREA INDICATORILOR	Cod rand	Cod indicator	Program	Din care credite bugetare destinate stingerii platilor restante	Trim I	Trim II	Trim III	Trim IV	Estimat		
									2026	2027	2028
Sanatate	113	66.02	70.000	0	0	34.000	34.000	2.000	70.000	70.000	70.000
CHELTUIELI CURENTE	114	01	70.000	0	0	34.000	34.000	2.000	70.000	70.000	70.000
TITLUL I CHELTUIELI DE PERSONAL	115	10	70.000	0	0	34.000	34.000	2.000	70.000	70.000	70.000
Din total capitol											
Alte cheltuieli in domeniul sanatatii	116	66.02.50	70.000	0	0	34.000	34.000	2.000	70.000	70.000	70.000
Alte institutii si actiuni sanitare	117	66.02.50.50	70.000	0	0	34.000	34.000	2.000	70.000	70.000	70.000
Cultura, recreere si religie	118	67.02	330.000	70.000	117.500	113.500	83.000	16.000	340.000	340.000	340.000
CHELTUIELI CURENTE	119	01	330.000	70.000	117.500	113.500	83.000	16.000	340.000	340.000	340.000
TITLUL I CHELTUIELI DE PERSONAL	120	10	130.000	0	27.500	53.500	33.000	16.000	140.000	140.000	140.000
TITLUL II BUNURI SI SERVICII	121	20	200.000	70.000	90.000	60.000	50.000	0	200.000	200.000	200.000
Din total capitol											
Servicii culturale	122	67.02.03	330.000	70.000	117.500	113.500	83.000	16.000	340.000	340.000	340.000
Biblioteci publice comunale, orasenesti, municipale	123	67.02.03.02	60.000	0	26.000	26.000	19.000	15.000	70.000	70.000	70.000
Camine culturale	124	67.02.03.07	270.000	70.000	117.500	87.500	64.000	1.000	270.000	270.000	270.000
Servicii recreative si sportive	125	67.02.05	0	0	0	0	0	0	0	0	0
Sport	126	67.02.05.01	0	0	0	0	0	0	0	0	0
Intretinere gradini publice, parcuri, zone verzi, baze sportive si de agrement	127	67.02.05.03	0	0	0	0	0	0	0	0	0
Alte servicii in domeniile culturii, recreerii si religiei	128	67.02.50	0	0	0	0	0	0	0	0	0
Asigurari si asistenta sociala	129	68.02	3.120.000	0	876.000	830.000	740.000	674.000	2.800.000	2.875.000	2.951.000
CHELTUIELI CURENTE	130	01	3.120.000	0	876.000	830.000	740.000	674.000	2.800.000	2.875.000	2.951.000
TITLUL I CHELTUIELI DE PERSONAL	131	10	956.000	0	306.000	250.000	200.000	200.000	680.000	665.000	731.000
TITLUL IX ASISTENTA SOCIALA	132	57	2.164.000	0	570.000	580.000	540.000	474.000	2.120.000	2.220.000	2.220.000
Asigurari sociale	133	57.01	0	0	0	0	0	0	0	0	0
Ajutoare sociale	134	57.02	2.164.000	0	570.000	580.000	540.000	474.000	2.120.000	2.220.000	2.220.000
Ajutoare sociale in numerar	135	57.02.01	2.164.000	0	570.000	580.000	540.000	474.000	2.120.000	2.220.000	2.220.000
Din total capitol											
Asistenta acordata persoanelor in varsta	136	68.02.04	0	0	0	0	0	0	0	0	0
Asistenta sociala in caz de boli si invaliditati	137	68.02.05	2.705.000	0	821.000	760.000	710.000	414.000	2.480.000	2.555.000	2.631.000
Asistenta sociala in caz de invaliditate	138	68.02.05.02	2.705.000	0	821.000	760.000	710.000	414.000	2.480.000	2.555.000	2.631.000
Asistenta sociala pentru familie si copii	139	68.02.06	0	0	0	0	0	0	0	0	0
Ajutoare pentru locuinte	140	68.02.10	0	0	0	0	0	0	0	0	0
Prevenirea excluderii sociale	141	68.02.15	345.000	0	25.000	30.000	30.000	260.000	250.000	250.000	250.000
Ajutor social	142	68.02.15.01	345.000	0	25.000	30.000	30.000	260.000	250.000	250.000	250.000

DENUMIREA INDICATORILOR	Cod rand	Cod indicator	Program	Din care credite bugetare destinate stingerii platilor restante	Trim I	Trim II	Trim III	Trim IV	Estimat		
									2026	2027	2028
Alte cheltuieli in domeniul asigurarilor si asistentei sociale	143	68.02.50	70.000	0	30.000	40.000	0	0	70.000	70.000	70.000
Alte cheltuieli in domeniul asistentei sociale	144	68.02.50.50	70.000	0	30.000	40.000	0	0	70.000	70.000	70.000
Partea a IV-a SERVICII SI DEZVOLTARE PUBLICA, LOCUINTE, MEDIU SI APE	145	69.02	1.000.000	147.000	400.000	340.000	220.000	40.000	400.000	400.000	400.000
Locuinte, servicii si dezvoltare publica	146	70.02	700.000	147.000	290.000	230.000	140.000	40.000	200.000	200.000	200.000
CHELTUIELI CURENTE	147	01	700.000	147.000	290.000	230.000	140.000	40.000	200.000	200.000	200.000
TITLUL II BUNURI SI SERVICII	148	20	700.000	147.000	290.000	230.000	140.000	40.000	200.000	200.000	200.000
Din total capitol											
Alimentare cu apa si amenajari hidrotehnice	149	70.02.05	150.000	18.000	70.000	60.000	20.000	0	50.000	50.000	50.000
Alimentare cu apa	150	70.02.05.01	150.000	18.000	70.000	60.000	20.000	0	50.000	50.000	50.000
Amenajari hidrotehnice	151	70.02.05.02	0	0	0	0	0	0	0	0	0
Iluminat public si electrificari rurale	152	70.02.06	250.000	90.000	130.000	60.000	50.000	10.000	150.000	150.000	150.000
Alte servicii in domeniul locuintei, serviciilor si dezvoltarii comunale	153	70.02.50	300.000	39.000	90.000	110.000	70.000	30.000	0	0	0
Protectia mediului	154	74.02	300.000	0	110.000	110.000	80.000	0	200.000	200.000	200.000
CHELTUIELI CURENTE	155	01	300.000	0	110.000	110.000	80.000	0	200.000	200.000	200.000
TITLUL II BUNURI SI SERVICII	156	20	300.000	0	110.000	110.000	80.000	0	200.000	200.000	200.000
Din total capitol											
Salubritate si gestiunea deeurilor	157	74.02.05	300.000	0	110.000	110.000	80.000	0	200.000	200.000	200.000
Colectarea, tratarea si distrugerea deeurilor	158	74.02.05.02	300.000	0	110.000	110.000	80.000	0	200.000	200.000	200.000
Canalizarea si tratarea apelor reziduale	159	74.02.06	0	0	0	0	0	0	0	0	0
Partea a V-a ACTIUNI ECONOMICE	160	79.02	40.000	0	0	40.000	0	0	60.000	70.000	80.000
Transporturi	161	84.02	40.000	0	0	40.000	0	0	60.000	70.000	80.000
CHELTUIELI CURENTE	162	01	40.000	0	0	40.000	0	0	60.000	70.000	80.000
TITLUL II BUNURI SI SERVICII	163	20	40.000	0	0	40.000	0	0	60.000	70.000	80.000
Din total capitol											
Transport rutier	164	84.02.03	40.000	0	0	40.000	0	0	60.000	70.000	80.000
Drumuri si poduri	165	84.02.03.01	40.000	0	0	40.000	0	0	60.000	70.000	80.000
Partea a VII-a REZERVE, EXCEDENT/DEFICIT	166	96.02	0	0	0	0	0	0	0	0	0
REZERVE	167	97.02	0	0	0	0	0	0	0	0	0
EXCEDENT	168	98.02	0	0	0	0	0	0	0	0	0
Excedent sectiunea de functionare	169	98.02.96	0	0	0	0	0	0	0	0	0
DEFICIT	170	99.02	0	0	0	0	0	0	0	0	0
Deficit sectiunea de functionare	171	99.02.96	0	0	0	0	0	0	0	0	0

BUGET LOCAL DE VENITURI SI CHELTUIELI
CENTRALIZATOR
SECTIUNEA FUNCTIONARE-SECTIUNEA DEZVOLTARE
INITIAL 2025

DENUMIREA INDICATORILOR	Cod rand	Cod indicator	Program	Din care credite bugetare destinate stingerii platilor restante	Trim I	Trim II	Trim III	Trim IV	Estiman			
									2026	2027	2028	
SECTIUNEA DEZVOLTARE												
SECTIUNEA DEZVOLTARE												
TOTAL VENITURI	1		32.515.000		1.500.000	20.534.000	10.059.000	422.000	0	0	0	0
VENITURI PROPRII	2	00.01	32.515.000		1.500.000	20.534.000	10.059.000	422.000	0	0	0	0
I. VENITURI CURENTE	3	49.90	109.000		0	109.000	0	0	0	0	0	0
C. VENITURI NEFISCALE	4	00.02	1.540.000		0	949.000	169.000	422.000	0	0	0	0
C2. VANZARI DE BUNURI SI SERVICII	5	00.12	1.540.000		0	949.000	169.000	422.000	0	0	0	0
Transferuri voluntare, altele decat subventiile	6	00.14	1.540.000		0	949.000	169.000	422.000	0	0	0	0
Varsaminte din sectiunea de functionare	7	37.02	1.540.000		0	949.000	169.000	422.000	0	0	0	0
III. OPERATIUNI FINANCIARE	8	37.02.04	1.540.000		0	949.000	169.000	422.000	0	0	0	0
Incasari din acordarea imprumuturilor acordate	9	00.16	109.000		0	109.000	0	0	0	0	0	0
Sume din excedentul bugetului local utilizate pentru finantarea cheltuielilor sectiunii de dezvoltare**)	10	40.02	109.000		0	109.000	0	0	0	0	0	0
IV. SUBVENTII	11	40.02.14	109.000		0	109.000	0	0	0	0	0	0
SUBVENTII DE LA ALTE NIVELE ALE ADMINISTRATIEI PUBLICE	12	00.17	30.866.000		1.500.000	19.476.000	9.890.000	0	0	0	0	0
Subventii de la bugetul de stat	13	00.18	30.866.000		1.500.000	19.476.000	9.890.000	0	0	0	0	0
B. Curente	14	42.02	30.866.000		1.500.000	19.476.000	9.890.000	0	0	0	0	0
Finantarea Programului National de Dezvoltare Locala	15		30.866.000		1.500.000	19.476.000	9.890.000	0	0	0	0	0
Subventii de la bugetul de stat catre bugetele locale pentru Programul national de investitii „Arghel Saligny”	16	42.02.65	2.045.000		0	1.000.000	1.045.000	0	0	0	0	0
Alocari de sume din PNRR aferente asistentei financiare nerambursabile	17	42.02.87	11.000.000		0	8.000.000	3.000.000	0	0	0	0	0
Fonduri europene nerambursabile	18	42.02.88	12.221.000		1.500.000	7.676.000	3.045.000	0	0	0	0	0
Sume aferente TVA	19	42.02.88.01	10.175.000		1.250.000	6.375.000	2.550.000	0	0	0	0	0
Alocari de sume din PNRR aferente componentei imprumuturi	20	42.02.88.03	2.046.000		250.000	1.301.000	495.000	0	0	0	0	0
Fonduri din imprumut rambursabil	21	42.02.89	5.600.000		0	2.800.000	2.800.000	0	0	0	0	0
Sume aferente TVA	22	42.02.89.01	4.600.000		0	2.300.000	2.300.000	0	0	0	0	0
TOTAL CHELTUIELI	23	42.02.89.03	1.000.000		0	500.000	500.000	0	0	0	0	0
	24		32.515.000	265.000	1.500.000	20.534.000	10.059.000	422.000	0	0	0	0

DENUMIREA INDICATORILOR	Cod rand	Cod indicator	Program	Din care credite bugetare destinate stingerii platilor restante	Trim I	Trim II	Trim III	Trim IV	Estiman		
									2026	2027	2028
CHELTUIELI CURENTE	25	01	17.821.000	0	1.500.000	10.476.000	5.845.000	0	0	0	
TITLUL XII PROIECTE CU FINANTARE DIN SUMELE REPREZENTAND ASISTENTA FINANCIARA NERAMBURSABILA AFERENTA PNRR	26	60	12.221.000	0	1.500.000	7.676.000	3.045.000	0	0	0	
TITLUL XIII PROIECTE CU FINANTARE DIN SUMELE AFERENTE COMPONENTEI DE IMPRUMUT A PNRR	27	61	5.600.000	0	0	2.800.000	2.800.000	0	0	0	
CHELTUIELI DE CAPITAL	28	70	14.694.000	265.000	0	10.058.000	4.214.000	422.000	0	0	
TITLUL XV ACTIVE NEFINANCIARE	29	71	14.694.000	265.000	0	10.058.000	4.214.000	422.000	0	0	
Active fixe	30	71.01	14.694.000	265.000	0	10.058.000	4.214.000	422.000	x	x	
Constructii	31	71.01.01	14.694.000	265.000	0	10.058.000	4.214.000	422.000	x	x	
Partea I-a SERVICII PUBLICE GENERALE	32	50.02	161.000	0	0	161.000	0	0	0	0	
Autoritati publice si actiuni externe	33	51.02	161.000	0	0	161.000	0	0	0	0	
CHELTUIELI CURENTE	34	01	161.000	0	0	161.000	0	0	0	0	
TITLUL XII PROIECTE CU FINANTARE DIN SUMELE REPREZENTAND ASISTENTA FINANCIARA NERAMBURSABILA AFERENTA PNRR	35	60	161.000	0	0	161.000	0	0	0	0	
CHELTUIELI DE CAPITAL	36	70	0	0	0	0	0	0	0	0	
Din total capital											
Autoritati executive si legislative	37	51.02.01	161.000	0	0	161.000	0	0	0	0	
Autoritati executive	38	51.02.01.03	161.000	0	0	161.000	0	0	0	0	
Partea a III-a CHELTUIELI SOCIAL-CULTURALE	39	64.02	12.700.000	0	0	6.855.000	5.845.000	0	0	0	
Invatamant	40	65.02	1.010.000	0	0	1.010.000	0	0	0	0	
CHELTUIELI CURENTE	41	01	970.000	0	0	970.000	0	0	0	0	
TITLUL XII PROIECTE CU FINANTARE DIN SUMELE REPREZENTAND ASISTENTA FINANCIARA NERAMBURSABILA AFERENTA PNRR	42	60	970.000	0	0	970.000	0	0	0	0	
CHELTUIELI DE CAPITAL	43	70	40.000	0	0	40.000	0	0	0	0	
TITLUL XV ACTIVE NEFINANCIARE	44	71	40.000	0	0	40.000	0	0	0	0	
Active fixe	45	71.01	40.000	0	0	40.000	0	0	x	x	
Constructii	46	71.01.01	40.000	0	0	40.000	0	0	x	x	
Din total capital											
Invatamant prescolar si primar	47	65.02.03	0	0	0	0	0	0	0	0	
Invatamant prescolar	48	65.02.03.01	0	0	0	0	0	0	0	0	
Invatamant primar	49	65.02.03.02	0	0	0	0	0	0	0	0	
Invatamant secundar	50	65.02.04	1.010.000	0	0	1.010.000	0	0	0	0	

DENUMIREA INDICATORILOR	Cod rand	Cod indicator	Program	Din care credite bugetare destinate stingerii platilor restante	Estiman			
					Trim I	Trim II	Trim III	Trim IV
Invatamant secundar inferior	51	65.02.04.01	1.010.000	0	1.010.000	0	0	0
Invatamant secundar superior	52	65.02.04.02	0	0	0	0	0	0
Alte cheltuieli in domeniul invatamantului	53	65.02.50	0	0	0	0	0	0
Sanatate	54	66.02	6.090.000	0	3.045.000	3.045.000	0	0
CHELTUIELI CURENTE	55	01	6.090.000	0	3.045.000	3.045.000	0	0
TITLUL XII PROIECTE CU FINANTARE DIN SUMELE REPREZENTAND ASISTENTA FINANCIARA NERAMBURSABILA AFERENTA PNRR	56	60	6.090.000	0	3.045.000	3.045.000	0	0
CHELTUIELI DE CAPITAL	57	70	0	0	0	0	0	0
Din total capitol								
Alte cheltuieli in domeniul sanatatii	58	66.02.50	6.090.000	0	3.045.000	3.045.000	0	0
Alte institutii si actiuni sanitare	59	66.02.50.50	6.090.000	0	3.045.000	3.045.000	0	0
Asigurari si asistenta sociala	60	68.02	5.600.000	0	2.800.000	2.800.000	0	0
CHELTUIELI CURENTE	61	01	5.600.000	0	2.800.000	2.800.000	0	0
TITLUL XIII PROIECTE CU FINANTARE DIN SUMELE AFERENTE COMPONENTEI DE IMPRUMUT A PNRR	62	61	5.600.000	0	2.800.000	2.800.000	0	0
CHELTUIELI DE CAPITAL	63	70	0	0	0	0	0	0
Din total capitol								
Asistenta acordata persoanelor in varsta	64	68.02.04	5.600.000	0	2.800.000	2.800.000	0	0
Asistenta sociala in caz de boli si invaliditati	65	68.02.05	0	0	0	0	0	0
Asistenta sociala in caz de invaliditate	66	68.02.05.02	0	0	0	0	0	0
Asistenta sociala pentru familie si copii	67	68.02.06	0	0	0	0	0	0
Ajutoare pentru locuinte	68	68.02.10	0	0	0	0	0	0
Prevenirea excluderii sociale	69	68.02.15	0	0	0	0	0	0
Ajutor social	70	68.02.15.01	0	0	0	0	0	0
Alte cheltuieli in domeniul asigurarilor si asistentei sociale	71	68.02.50	0	0	0	0	0	0
Alte cheltuieli in domeniul asistentei sociale	72	68.02.50.50	0	0	0	0	0	0
Partea a IV-a SERVICII SI DEZVOLTARE PUBLICA, LOCUINTE, MEDIU SI APE	73	69.02	8.145.000	0	1.500.000	5.300.000	1.345.000	0
Locuinte, servicii si dezvoltare publica	74	70.02	3.445.000	0	300.000	1.800.000	1.345.000	0
CHELTUIELI CURENTE	75	01	300.000	0	300.000	0	0	0
TITLUL XII PROIECTE CU FINANTARE DIN SUMELE REPREZENTAND ASISTENTA FINANCIARA NERAMBURSABILA AFERENTA PNRR	76	60	300.000	0	300.000	0	0	0
CHELTUIELI DE CAPITAL	77	70	3.145.000	0	1.800.000	1.345.000	0	0

DENUMIREA INDICATORILOR	Cod rand	Cod indicator	Program	Din care credite bugetare destinate stingerii platilor restante	Trim I	Trim II	Trim III	Trim IV	Estiman		
									2026	2027	2028
TITLUL XV ACTIVE NEFINANCIARE	78	71	3.145.000	0	0	1.800.000	1.345.000	0	0	0	0
Active fixe	79	71.01	3.145.000	0	0	1.800.000	1.345.000	0	0	x	x
Constructii	80	71.01.01	3.145.000	0	0	1.800.000	1.345.000	0	0	x	x
Din total capital											
Alimentare cu apa si amenajari hidrotehnice	81	70.02.05	150.000	0	0	150.000	0	0	0	0	0
Alimentare cu apa	82	70.02.05.01	150.000	0	0	150.000	0	0	0	0	0
Amenajari hidrotehnice	83	70.02.05.02	0	0	0	0	0	0	0	0	0
Iluminat public si electrificari rurale	84	70.02.06	1.345.000	0	0	800.000	545.000	0	0	0	0
Alte servicii in domeniul locuintei, serviciilor si dezvoltarii comunale	85	70.02.50	1.950.000	0	300.000	850.000	800.000	0	0	0	0
Protectia mediului	86	74.02	4.700.000	0	1.200.000	3.500.000	0	0	0	0	0
CHELTUIELI CURENTE	87	01	4.700.000	0	1.200.000	3.500.000	0	0	0	0	0
TITLUL XII PROIECTE CU FINANTARE DIN SUMELE REPREZENTAND ASISTENTA FINANCIARA NERAMBURSABILA AFERENTA PNRR	88	60	4.700.000	0	1.200.000	3.500.000	0	0	0	0	0
CHELTUIELI DE CAPITAL	89	70	0	0	0	0	0	0	0	0	0
Din total capital											
Salubritate si gestiunea deseurilor	90	74.02.05	4.700.000	0	1.200.000	3.500.000	0	0	0	0	0
Colectarea, tratarea si distrugerea deseurilor	91	74.02.05.02	4.700.000	0	1.200.000	3.500.000	0	0	0	0	0
Canalizarea si tratarea apelor reziduale	92	74.02.06	0	0	0	0	0	0	0	0	0
Partea a V-a ACTIUNI ECONOMICE	93	79.02	11.509.000	265.000	0	8.218.000	2.869.000	422.000	0	0	0
Transporturi	94	84.02	11.509.000	265.000	0	8.218.000	2.869.000	422.000	0	0	0
CHELTUIELI CURENTE	95	01	0	0	0	0	0	0	0	0	0
CHELTUIELI DE CAPITAL	96	70	11.509.000	265.000	0	8.218.000	2.869.000	422.000	0	0	0
TITLUL XV ACTIVE NEFINANCIARE	97	71	11.509.000	265.000	0	8.218.000	2.869.000	422.000	0	0	0
Active fixe	98	71.01	11.509.000	265.000	0	8.218.000	2.869.000	422.000	x	x	x
Constructii	99	71.01.01	11.509.000	265.000	0	8.218.000	2.869.000	422.000	x	x	x
Din total capital											
Transport rutier	100	84.02.03	11.509.000	265.000	0	8.218.000	2.869.000	422.000	0	0	0
Drumuri si poduri	101	84.02.03.01	11.509.000	265.000	0	8.218.000	2.869.000	422.000	0	0	0
Partea a VII-a REZERVE, EXCEDENT/DEFICIT	102	96.02	0	0	0	0	0	0	0	0	0
REZERVE	103	97.02	0	0	0	0	0	0	0	0	0
EXCEDENT	104	98.02	0	0	0	0	0	0	0	0	0
Excedent sectiunea de dezvoltare	105	98.02.97	0	0	0	0	0	0	0	0	0
DEFICIT	106	99.02	0	0	0	0	0	0	0	0	0

DENUMIREA INDICATORILOR	Cod rand	Cod indicator	Program	Din care credite bugetare destinate stingerii platilor restante	Trim I	Trim II	Trim III	Trim IV	Estiman		
									2026	2027	2028
Deficit sectiunea de dezvoltare	107	99.02.97		0	0	0	0	0	0	0	0

Ordonator de credite,
STINGA CORNELIU

Compartiment financiar contabil,
TIRZIMAN MIOARA



[Handwritten signature]

DETALIERE CHELTUIELI CAP.51.02

Denumirea indicatorilor	Simbol	Prevederi anuale	din care credite destinate stingerii platilor restante	trimestrial				Estimari		
				1	2	3	4	2026	2027	2028
TOTAL CHELTUIELI (FUNCTIONARE+DEZVOLTARE)		2.444.000	71.000	849.000	540.000	270.000	2.327.000	2.369.000	2.411.000	
SECTIUNEA DE FUNCTIONARE		2.283.000	71.000	688.000	540.000	270.000	2.327.000	2.369.000	2.411.000	
Total cheltuieli		2.283.000	71.000	688.000	540.000	270.000	2.327.000	2.369.000	2.411.000	
CHELTUIELI CURENTE	01	2.283.000	71.000	688.000	540.000	270.000	2.327.000	2.369.000	2.411.000	
TITLUL I CHELTUIELI DE PERSONAL	10	1.900.000	0	565.000	465.000	240.000	1.907.000	1.949.000	1.991.000	
Cheltuieli salariale in bani	10.01	1.850.000	0	610.000	450.000	240.000		X	X	
Salarii de baza	10.01.01	1.658.000	0	550.000	400.000	208.000		X	X	
Indemnizatii platite unor persoane din afara unitatii	10.01.12	90.000	0	20.000	20.000	20.000		X	X	
Alocatii pentru transportul la si de la locul de munca	10.01.15	30.000	0	10.000	10.000	0		X	X	
Indemnizatie de hrana	10.01.17	72.000	0	20.000	20.000	12.000		X	X	
Contributii	10.03	50.000	0	20.000	15.000	0		X	X	
Contributia asiguratorie pentru munca	10.03.07	50.000	0	20.000	15.000	0		X	X	
TITLUL II BUNURI SI SERVICII	20	313.000	59.000	93.000	55.000	30.000	350.000	350.000	350.000	
Bunuri si servicii	20.01	290.000	54.000	90.000	55.000	30.000		X	X	
Incalzit, iluminat si forta motrica	20.01.03	40.000	0	20.000	0	0		X	X	
Carburanti si lubrifianti	20.01.05	20.000	0	10.000	5.000	0		X	X	
Posta, telecomunicatii, radio, tv, internet	20.01.08	72.000	2.000	20.000	20.000	10.000		X	X	
Alte bunuri si servicii pentru intretinere si functionare	20.01.30	158.000	52.000	40.000	30.000	20.000		X	X	
Hrana	20.03	0	5.000	0	0	0		X	X	
Hrana pentru oameni	20.03.01	0	5.000	0	0	0		X	X	
Deplasari, detasari, transferari	20.06	5.000	0	3.000	0	0		X	X	
Deplasari interne, detasari, transferari	20.06.01	5.000	0	3.000	0	0		X	X	
Alte cheltuieli	20.30	18.000	0	18.000	0	0		X	X	
Reclama si publicitate	20.30.01	10.000	0	10.000	0	0		X	X	
Prime de asigurare non-viata	20.30.03	8.000	0	8.000	0	0		X	X	
TITLUL XI ALTE CHELTUIELI	59	70.000	12.000	30.000	20.000	0	70.000	70.000	70.000	
Asociatii si fundatii	59.11	70.000	12.000	30.000	20.000	0		X	X	
SECTIUNEA DE DEZVOLTARE		161.000	0	161.000	0	0		0	0	

Denumirea indicatorilor	Simbol	Prevederi anuale	din care credite destinate stingerii platilor restante	trimestrial				Estimari							
				1	2	3	4	2026	2027	2028					
Total cheltuieli		161.000	0	0	161.000	0	0	0	0	0	0	0	0	0	0
CHELTUIELI CURENTE	01	161.000	0	0	161.000	0	0	0	0	0	0	0	0	0	0
TITLUL XII PROIECTE CU FINANTARE DIN SUMELE REPREZENTAND ASISTENTA FINANCIARA NERAMBURSABILA AFERENTA PNRR	60	161.000	0	0	161.000	0	0	0	0	0	0	0	0	0	0
Fonduri europene nerambursabile	60.01	135.000	0	0	135.000	0	0	0	0	0	0	0	0	0	0
Sume aferente TVA	60.03	26.000	0	0	26.000	0	0	0	0	0	0	0	0	0	0

Ordonator de credite,
STINGA CORNELIU

Compartment financiar contabil,
TIRZIMAN MIOARA



**DETALIERE CHELTUIELI
CAP.54.02**

Denumirea indicatorilor	Simbol	Prevederi anuale	din care credite destinate stingerii platilor restante	trimestrial				Estimari						
				1	2	3	4	2026	2027	2028				
TOTAL CHELTUIELI (FUNCTIONARE+DEZVOLTARE)		30.000	0	0	0	30.000	0	30.000	30.000	30.000	30.000	x	x	x
SECTIUNEA DE FUNCTIONARE		30.000	0	0	0	30.000	0	30.000	30.000	30.000	30.000	x	x	x
Total cheltuieli		30.000	0	0	0	30.000	0	30.000	30.000	30.000	30.000	x	x	x
CHELTUIELI CURENTE	01	30.000	0	0	0	30.000	0	30.000	30.000	30.000	30.000	x	x	x
TITLUL V FONDURI DE REZERVA	50	30.000	0	0	0	30.000	0	30.000	30.000	30.000	30.000	x	x	x
Fond de rezerva bugetara la dispozitia autoritatilor locale	50.04	30.000	0	0	0	30.000	0	30.000	30.000	30.000	30.000	x	x	x

Ordonator de credite,
STINGA CORNELIU

Compartiment financiar contabil,
TIRZIMAN MIOARA



**DETALIERE CHELTUIELI
CAP.61.02**

Denumirea indicatorilor	Simbol	Prevederi anuale	din care credite destinate stingerii platilor restante	trimestrial				Estimari		
				1	2	3	4	2026	2027	2028
TOTAL CHELTUIELI (FUNCTIONARE+DEZVOLTARE)		40.000	0	6.000	34.000	0	0	40.000	40.000	40.000
SECTIUNEA DE FUNCTIONARE		40.000	0	6.000	34.000	0	0	40.000	40.000	40.000
Total cheltuieli		40.000	0	6.000	34.000	0	0	40.000	40.000	40.000
CHELTUIELI CURENTE	01	40.000	0	6.000	34.000	0	0	40.000	40.000	40.000
TITLUL II BUNURI SI SERVICII	20	40.000	0	6.000	34.000	0	0	40.000	40.000	40.000
Bunuri si servicii	20.01	34.000	0	0	34.000	0	0	0	0	0
Alte bunuri si servicii pentru intretinere si functionare	20.01.30	34.000	0	0	34.000	0	0	0	0	0
Alte cheltuieli	20.30	6.000	0	6.000	0	0	0	0	0	0
Prime de asigurare non-viata	20.30.03	6.000	0	6.000	0	0	0	0	0	0

Ordonator de credite,
STINGA CORNELIU

Compartiment financiar contabil,
TIRZIMAN MIOARA



**DETALIERE CHELTUIELI
CAP.65.02**

Denumirea indicatorilor	Simbol	Prevederi anuale	din care credite destinate stingerii platilor restante	trimestrial				Estimari		
				1	2	3	4	2026	2027	2028
TOTAL CHELTUIELI (FUNCTIONARE+DEZVOLTARE)		1.615.000	3.000	1.154.000	134.000	95.000	573.000	584.000	594.000	
SECTIUNEA DE FUNCTIONARE		605.000	3.000	144.000	134.000	95.000	573.000	584.000	594.000	
Total cheltuieli		605.000	3.000	144.000	134.000	95.000	573.000	584.000	594.000	
CHELTUIELI CURENTE	01	605.000	3.000	144.000	134.000	95.000	573.000	584.000	594.000	
TITLUL I CHELTUIELI DE PERSONAL	10	50.000	0	10.000	20.000	0	0	0	0	
Cheltuieli salariale in bani	10.01	50.000	0	10.000	20.000	0	0	0	0	
Alocatii pentru transportul la si de la locul de munca	10.01.15	50.000	0	10.000	20.000	0	0	0	0	
TITLUL II BUNURI SI SERVICII	20	497.000	3.000	134.000	114.000	95.000	509.000	518.000	527.000	
Bunuri si servicii	20.01	432.000	3.000	123.500	102.500	77.500	0	0	0	
Furnituri de birou	20.01.01	6.000	0	2.000	1.000	1.000	0	0	0	
Materiale pentru curatenie	20.01.02	20.000	0	6.000	4.000	4.000	0	0	0	
Incalzit, iluminat si forta motrica	20.01.03	90.000	0	40.000	30.000	10.000	0	0	0	
Apa, canal si salubritate	20.01.04	12.000	0	4.000	2.000	2.000	0	0	0	
Carburanti si lubrifianti	20.01.05	55.000	0	20.000	10.000	5.000	0	0	0	
Posta, telecomunicatii, radio, tv, internet	20.01.08	17.000	0	4.000	3.000	5.000	0	0	0	
Materiale si prestari de servicii cu caracter functional	20.01.09	20.000	0	5.000	5.000	5.000	0	0	0	
Alte bunuri si servicii pentru intretinere si functionare	20.01.30	212.000	3.000	47.500	47.500	45.500	0	0	0	
Medicamente si materiale sanitare	20.04	10.000	0	2.000	0	2.000	0	0	0	
Dezinfectanti	20.04.04	10.000	0	2.000	0	2.000	0	0	0	
Bunuri de natura obiectelor de inventar	20.05	15.000	0	0	3.000	7.000	0	0	0	
Alte obiecte de inventar	20.05.30	15.000	0	5.000	3.000	7.000	0	0	0	
Deplasari, detasari, transferari	20.06	6.000	0	1.500	1.500	1.500	0	0	0	
Deplasari interne, detasari, transferari	20.06.01	6.000	0	1.500	1.500	1.500	0	0	0	
Pregatire profesionala	20.13	8.000	0	0	3.000	3.000	0	0	0	
Protectia muncii	20.14	16.000	0	2.000	4.000	4.000	0	0	0	
Alte cheltuieli	20.30	10.000	0	10.000	0	0	0	0	0	
Prime de asigurare non-viata	20.30.03	10.000	0	10.000	0	0	0	0	0	
TITLUL IX ASISTENTA SOCIALA	57	58.000	0	58.000	0	0	64.000	66.000	67.000	

Denumirea indicatorilor	Simbol	Prevederi anuale	din care credite destinate stingerii platilor restante	trimestrial				Estimari			
				1	2	3	4	2026	2027	2028	
Ajutoare sociale	57.02	58.000	0	58.000	0	0	0	0	x	x	x
Ajutoare sociale in numerar	57.02.01	37.000	0	37.000	0	0	0	0	x	x	x
Tichete de cresa si tichete sociale pentru gradinita	57.02.03	21.000	0	21.000	0	0	0	0	x	x	x
SECTIUNEA DE DEZVOLTARE		1.010.000	0	1.010.000	1.010.000	0	0	0	0	0	0
Total cheltuieli		1.010.000	0	1.010.000	1.010.000	0	0	0	0	0	0
CHELTUIELI CURENTE	01	970.000	0	970.000	970.000	0	0	0	0	0	0
TITLUL XII PROIECTE CU FINANTARE DIN SUMELE REPREZENTAND ASISTENTA FINANCIARA NERAMBURSABILA AFERENTA PNRR	60	970.000	0	970.000	970.000	0	0	0	0	0	0
Fonduri europene nerambursabile	60.01	790.000	0	790.000	790.000	0	0	0	x	x	x
Sume aferente TVA	60.03	180.000	0	180.000	180.000	0	0	0	x	x	x
CHELTUIELI DE CAPITAL	70	40.000	0	40.000	40.000	0	0	0	0	0	0
TITLUL XV ACTIVE NEFINANCIARE	71	40.000	0	40.000	40.000	0	0	0	0	0	0
Active fixe	71.01	40.000	0	40.000	40.000	0	0	0	x	x	x
Constructii	71.01.01	40.000	0	40.000	40.000	0	0	0	x	x	x

Ordonator de credite,
STINGA CORNELIU

Compartiment financiar contabil,
TIRZIMAN MIOARA



[Handwritten signature]

**DETALIEREA CHELTUIELI
65.04.01-SCOALA
BUGET INITIAL 2025**

Denumirea identificatorilor	Simbol	Total anual	Din care credite bugetare destinate stingerii platilor restante	Trimestrial				Estimari		
				I	II	III	IV	2026	2027	2028
TOTAL CHELTUIELI (FUNCTIONARE+DEZVOLTARE)		424.000,00	0,00	131.000,00	124.000,00	94.000,00	75.000,00	349.000,00	359.000,00	369.000,00
SECTIUNEA DE FUNCTIONARE		384.000,00	0,00	131.000,00	84.000,00	94.000,00	75.000,00	349.000,00	359.000,00	369.000,00
Total cheltuieli		384.000,00	0,00	131.000,00	84.000,00	94.000,00	75.000,00	349.000,00	359.000,00	369.000,00
CHELTUIELI CURENTE	01	384.000,00	0,00	131.000,00	84.000,00	94.000,00	75.000,00	349.000,00	359.000,00	369.000,00
TITLUL I CHELTUIELI DE PERSONAL	10	50.000,00	0,00	20.000,00	10.000,00	20.000,00	0,00	0,00	0,00	0,00
Cheltuieli salariale in bani	10.01	50.000,00	0,00	20.000,00	10.000,00	20.000,00	0,00	0,00	0,00	0,00
Alocatii pentru transportul la si de la locul de munca	10.01.15	50.000,00	0,00	20.000,00	10.000,00	20.000,00	0,00	0,00	0,00	0,00
TITLUL II BUNURI SI SERVICII	20	297.000,00	0,00	74.000,00	74.000,00	74.000,00	75.000,00	309.000,00	318.000,00	327.000,00
Bunuri si servicii	20.01	242.000,00	0,00	53.500,00	68.500,00	62.500,00	57.500,00	0,00	0,00	0,00
Furnituri de birou	20.01.01	6.000,00	0,00	2.000,00	2.000,00	1.000,00	1.000,00	0,00	0,00	0,00
Materiale pentru curatenie	20.01.02	20.000,00	0,00	6.000,00	6.000,00	4.000,00	4.000,00	0,00	0,00	0,00
Incalzit, iluminat si forta motrica	20.01.03	90.000,00	0,00	10.000,00	40.000,00	30.000,00	10.000,00	0,00	0,00	0,00
Apa, canal si salubritate	20.01.04	12.000,00	0,00	4.000,00	4.000,00	2.000,00	2.000,00	0,00	0,00	0,00
Posta, telecomunicatii, radio, tv, internet	20.01.08	17.000,00	0,00	5.000,00	4.000,00	3.000,00	5.000,00	0,00	0,00	0,00
Materiale si prestari de servicii cu caracter functional	20.01.09	20.000,00	0,00	5.000,00	5.000,00	5.000,00	5.000,00	0,00	0,00	0,00
Alte bunuri si servicii pentru intretinere si functionare	20.01.30	77.000,00	0,00	21.500,00	7.500,00	17.500,00	30.500,00	0,00	0,00	0,00
Medicamente si materiale sanitare	20.04	10.000,00	0,00	6.000,00	2.000,00	0,00	2.000,00	0,00	0,00	0,00
Dezinfectanti	20.04.04	10.000,00	0,00	6.000,00	2.000,00	0,00	2.000,00	0,00	0,00	0,00


Denumirea identificatorilor	Simbol	Total anual	Din care credite bugetare destinate stingerii platilor restante	Trimestrial				Estimari		
				I	II	III	IV	2026	2027	2028
Bunuri de natura obiectelor de inventar	20.05	15.000,00	0,00	5.000,00	0,00	3.000,00	7.000,00	X	X	X
Alte obiecte de inventar	20.05.30	15.000,00	0,00	5.000,00	0,00	3.000,00	7.000,00	X	X	X
Deplasari, detasari, transferari	20.06	6.000,00	0,00	1.500,00	1.500,00	1.500,00	1.500,00	X	X	X
Deplasari interne, detasari, transferari	20.06.01	6.000,00	0,00	1.500,00	1.500,00	1.500,00	1.500,00	X	X	X
Pregatire profesionala	20.13	8.000,00	0,00	2.000,00	0,00	3.000,00	3.000,00	X	X	X
Protectia muncii	20.14	16.000,00	0,00	6.000,00	2.000,00	4.000,00	4.000,00	X	X	X
TITLUL IX ASISTENTA SOCIALA	57	37.000,00	0,00	37.000,00	0,00	0,00	0,00	40.000,00	41.000,00	42.000,00
Asigurari sociale	57.01	0,00	0,00	0,00	0,00	0,00	0,00	X	X	X
Ajutoare sociale	57.02	37.000,00	0,00	37.000,00	0,00	0,00	0,00	X	X	X
Ajutoare sociale in numerar	57.02.01	37.000,00	0,00	37.000,00	0,00	0,00	0,00	X	X	X
SECTIUNEA DE DEZVOLTARE		40.000,00	0,00	0,00	40.000,00	0,00	0,00	0,00	0,00	0,00
Total cheltuieli		40.000,00	0,00	0,00	40.000,00	0,00	0,00	0,00	0,00	0,00
CHELTUIELI DE CAPITAL	70	40.000,00	0,00	0,00	40.000,00	0,00	0,00	0,00	0,00	0,00
TITLUL XV ACTIVE NEFINANCIARE	71	40.000,00	0,00	0,00	40.000,00	0,00	0,00	0,00	0,00	0,00
Active fixe	71.01	40.000,00	0,00	0,00	40.000,00	0,00	0,00	X	X	X
Constructii	71.01.01	40.000,00	0,00	0,00	40.000,00	0,00	0,00	X	X	X

ORDONATOR DE CREDITE,

STINGA CORNELIU

COMPARTIMENT FINANCIAR CONTABIL,

TIRZIMAN MIOARA



[Handwritten signature]

**DETALIEREA CHELTUIELI
65.04.01-PRIMARIE
BUGET INITIAL 2025**

Denumirea identificatorilor	Symbol	Total anual	Din care credite bugetare destinate stingherii platilor restante	Trimestrial				Estimari		
				I	II	III	IV	2026	2027	2028
TOTAL CHELTUIELI (FUNCTIONARE+DEZVOLTARE)		1.170.000,00	3.000,00	80.000,00	1.030.000,00	40.000,00	20.000,00	200.000,00	200.000,00	200.000,00
SECTIUNEA DE FUNCTIONARE		200.000,00	3.000,00	80.000,00	60.000,00	40.000,00	20.000,00	200.000,00	200.000,00	200.000,00
Total cheltuieli		200.000,00	3.000,00	80.000,00	60.000,00	40.000,00	20.000,00	200.000,00	200.000,00	200.000,00
CHELTUIELI CURENTE		200.000,00	3.000,00	80.000,00	60.000,00	40.000,00	20.000,00	200.000,00	200.000,00	200.000,00
TITLUL II BUNURI SI SERVICII		200.000,00	3.000,00	80.000,00	60.000,00	40.000,00	20.000,00	200.000,00	200.000,00	200.000,00
Bunuri si servicii	20.01	190.000,00	3.000,00	70.000,00	60.000,00	40.000,00	20.000,00	x	x	x
Furnituri de birou	20.01.01	0,00	0,00	0,00	0,00	0,00	0,00	x	x	x
Carburanti si lubrifianti	20.01.05	55.000,00	0,00	20.000,00	20.000,00	10.000,00	5.000,00	x	x	x
Alte bunuri si servicii pentru intretinere si functionare	20.01.30	135.000,00	3.000,00	50.000,00	40.000,00	30.000,00	15.000,00	x	x	x
Alte cheltuieli	20.30	10.000,00	0,00	10.000,00	0,00	0,00	0,00	x	x	x
Prime de asigurare non-viata	20.30.03	10.000,00	0,00	10.000,00	0,00	0,00	0,00	x	x	x
SECTIUNEA DE DEZVOLTARE		970.000,00	0,00	0,00	970.000,00	0,00	0,00	0,00	0,00	0,00
Total cheltuieli		970.000,00	0,00	0,00	970.000,00	0,00	0,00	0,00	0,00	0,00
CHELTUIELI CURENTE		970.000,00	0,00	0,00	970.000,00	0,00	0,00	0,00	0,00	0,00
TITLUL XII PROIECTE CU FINANTARE DIN SUMELE REPREZANTAND ASISTENTA FINANCIARA NERAMBURSABILA AFERENTA PNRR		970.000,00	0,00	0,00	970.000,00	0,00	0,00	0,00	0,00	0,00
01		970.000,00	0,00	0,00	970.000,00	0,00	0,00	0,00	0,00	0,00
TITLUL XII PROIECTE CU FINANTARE DIN SUMELE REPREZANTAND ASISTENTA FINANCIARA NERAMBURSABILA AFERENTA PNRR		970.000,00	0,00	0,00	970.000,00	0,00	0,00	0,00	0,00	0,00
60		970.000,00	0,00	0,00	970.000,00	0,00	0,00	0,00	0,00	0,00
Fonduri europene nerambursabile	60.01	790.000,00	0,00	0,00	790.000,00	0,00	0,00	x	x	x
Sume aferente TVA	60.03	180.000,00	0,00	0,00	180.000,00	0,00	0,00	x	x	x

COMPARTIMENT FINANCIAR CONTABIL,
TIRZIMAN MIOARA




[Handwritten signature]

**DETALIERE CHELTUIELI
CAP.65.02.50**

Denumirea indicatorilor	Simbol	Prevederi anuale	din care credite destinate stingerii platilor restante	trimestrial				Estimari		
				1	2	3	4	2026	2027	2028
TOTAL CHELTUIELI (FUNCTIONARE+DEZVOLTARE)		21.000	0	21.000	0	0	0	24.000	25.000	25.000
SECTIUNEA DE FUNCTIONARE		21.000	0	21.000	0	0	0	24.000	25.000	25.000
Total cheltuieli		21.000	0	21.000	0	0	0	24.000	25.000	25.000
CHELTUIELI CURENTE	01	21.000	0	21.000	0	0	0	24.000	25.000	25.000
TITLUL IX ASISTENTA SOCIALA	57	21.000	0	21.000	0	0	0	24.000	25.000	25.000
Ajutoare sociale	57.02	21.000	0	21.000	0	0	0	x	x	x
Tichete de cresa si tichete sociale pentru gradinita	57.02.03	21.000	0	21.000	0	0	0	x	x	x

Ordonator de credite,
STINGA CORNELIU

Compartiment financiar contabil,
TIRZIMAN MIOARA




**DETALIERE CHELTUIELI
CAP.66.02**

Denumirea indicatorilor	Simbol	Prevederi anuale	din care credite destinate stingerii platilor restante	trimestrial					Estimari		
				1	2	3	4	2026	2027	2028	
TOTAL CHELTUIELI (FUNCTIONARE+DEZVOLTARE)		6.160.000	0	0	3.079.000	3.079.000	2.000	70.000	70.000	70.000	70.000
SECTIUNEA DE FUNCTIONARE		70.000	0	0	34.000	34.000	2.000	70.000	70.000	70.000	70.000
Total cheltuieli		70.000	0	0	34.000	34.000	2.000	70.000	70.000	70.000	70.000
CHELTUIELI CURENTE	01	70.000	0	0	34.000	34.000	2.000	70.000	70.000	70.000	70.000
TITLUL I CHELTUIELI DE PERSONAL	10	70.000	0	0	34.000	34.000	2.000	70.000	70.000	70.000	70.000
Cheltuieli salariale in bani	10.01	66.000	0	0	32.000	32.000	2.000	70.000	70.000	70.000	70.000
Salarii de baza	10.01.01	62.000	0	0	30.000	30.000	2.000	x	x	x	x
Indemnizatie de hrana	10.01.17	4.000	0	0	2.000	2.000	0	x	x	x	x
Contributii	10.03	4.000	0	0	2.000	2.000	0	x	x	x	x
Contributia asiguratorie pentru munca	10.03.07	4.000	0	0	2.000	2.000	0	x	x	x	x
SECTIUNEA DE DEZVOLTARE		6.090.000	0	0	3.045.000	3.045.000	0	0	0	0	0
Total cheltuieli		6.090.000	0	0	3.045.000	3.045.000	0	0	0	0	0
CHELTUIELI CURENTE	01	6.090.000	0	0	3.045.000	3.045.000	0	0	0	0	0
TITLUL XII PROIECTE CU FINANTARE DIN SUMELE REPREZENTAND ASISTENTA FINANCIARA NERAMBURSABILA AFERENTA PNRR	60	6.090.000	0	0	3.045.000	3.045.000	0	0	0	0	0
Fonduri europene nerambursabile	60.01	5.100.000	0	0	2.550.000	2.550.000	0	0	x	x	x
Sume aferente TVA	60.03	990.000	0	0	495.000	495.000	0	0	x	x	x

Ordonator de credite,

STINGA CORNELIU

Compartiment financiar contabil,
TIRZIMAN MIOARA




**DETALIERE CHELTUIELI
CAP.67.02**

Denumirea indicatorilor	Simbol	Prevederi anuale	din care credite destinate stingerii platilor restante	trimestrial					Estimari		
				1	2	3	4	2026	2027	2028	
TOTAL CHELTUIELI (FUNCTIONARE+DEZVOLTARE)		330.000	70.000	117.500	113.500	83.000	16.000	340.000	340.000	340.000	
SECTIUNEA DE FUNCTIONARE		330.000	70.000	117.500	113.500	83.000	16.000	340.000	340.000	340.000	
Total cheltuieli		330.000	70.000	117.500	113.500	83.000	16.000	340.000	340.000	340.000	
CHELTUIELI CURENTE	01	330.000	70.000	117.500	113.500	83.000	16.000	340.000	340.000	340.000	
TITLUL I CHELTUIELI DE PERSONAL	10	130.000	0	27.500	53.500	33.000	16.000	140.000	140.000	140.000	
Cheltuieli salariale in bani	10.01	124.000	0	26.500	49.500	32.000	16.000	x	x	x	
Salarii de baza	10.01.01	113.000	0	25.000	45.000	28.000	15.000	x	x	x	
Indemnizatie de hrana	10.01.17	11.000	0	1.500	4.500	4.000	1.000	x	x	x	
Contributii	10.03	6.000	0	1.000	4.000	1.000	0	x	x	x	
Contributia asiguratorie pentru munca	10.03.07	6.000	0	1.000	4.000	1.000	0	x	x	x	
TITLUL II BUNURI SI SERVICII	20	200.000	70.000	90.000	60.000	50.000	0	200.000	200.000	200.000	
Alte cheltuieli	20.30	200.000	70.000	90.000	60.000	50.000	0	x	x	x	
alte cheltuieli cu bunuri si servicii	20.30.30	200.000	70.000	90.000	60.000	50.000	0	x	x	x	

Ordonator de credite,

STINGA CORNELIU

Compartiment financiar contabil,
TIRZIMAN MIOARA



**DETALIERE CHELTUIELI
CAP.68.02**

Denumirea indicatorilor	Simbol	Prevederi anuale	din care credite destinate stingerii platilor restante	trimestrial				Estimari		
				1	2	3	4	2026	2027	2028
TOTAL CHELTUIELI (FUNCTIONARE+DEZVOLTARE)		8.720.000	0	876.000	3.630.000	3.540.000	674.000	2.800.000	2.875.000	2.951.000
SECTIUNEA DE FUNCTIONARE		3.120.000	0	876.000	830.000	740.000	674.000	2.800.000	2.875.000	2.951.000
Total cheltuieli		3.120.000	0	876.000	830.000	740.000	674.000	2.800.000	2.875.000	2.951.000
CHELTUIELI CURENTE	01	3.120.000	0	876.000	830.000	740.000	674.000	2.800.000	2.875.000	2.951.000
TITLUL I CHELTUIELI DE PERSONAL	10	956.000	0	306.000	250.000	200.000	200.000	680.000	655.000	731.000
Cheltuieli salariale in bani	10.01	920.000	0	300.000	240.000	190.000	190.000	X	X	X
Salarii de baza	10.01.01	919.000	0	299.000	240.000	190.000	190.000	X	X	X
Indemnizatie de hrana	10.01.17	1.000	0	1.000	0	0	0	X	X	X
Contributii	10.03	36.000	0	6.000	10.000	10.000	10.000	X	X	X
Contributia asiguratorie pentru munca	10.03.07	36.000	0	6.000	10.000	10.000	10.000	X	X	X
TITLUL IX ASISTENTA SOCIALA	57	2.164.000	0	570.000	580.000	540.000	474.000	2.120.000	2.220.000	2.220.000
Ajutoare sociale	57.02	2.164.000	0	570.000	580.000	540.000	474.000	X	X	X
Ajutoare sociale in numerar	57.02.01	2.164.000	0	570.000	580.000	540.000	474.000	X	X	X
SECTIUNEA DE DEZVOLTARE		5.600.000	0	0	2.800.000	2.800.000	0	0	0	0
Total cheltuieli		5.600.000	0	0	2.800.000	2.800.000	0	0	0	0
CHELTUIELI CURENTE	01	5.600.000	0	0	2.800.000	2.800.000	0	0	0	0
TITLUL XIII PROIECTE CU FINANTARE DIN SUMELE AFERENTE COMPONENTEI DE IMPRUMUT A PNRR	61	5.600.000	0	0	2.800.000	2.800.000	0	0	0	0
Fonduri din imprumut rambursabil	61.01	4.600.000	0	0	2.300.000	2.300.000	0	X	X	X
Sume aferente TVA	61.03	1.000.000	0	0	500.000	500.000	0	X	X	X

Ordonator de credite,

STINGA CORNELIU

Compartiment financiar contabil,
TIRZIMAN MIOARA



**DETALIERE CHELTUIELI
CAP.68.02.05**

Denumirea indicatorilor	Symbol	Prevederi anuale	din care credite destinate stingerii platilor restante	trimestrial					Estimari		
				1	2	3	4	2026	2027	2028	
TOTAL CHELTUIELI (FUNCTIONARE+DEZVOLTARE)		2.705.000	0	821.000	760.000	710.000	414.000	2.480.000	2.555.000	2.631.000	
SECTIUNEA DE FUNCTIONARE		2.705.000	0	821.000	760.000	710.000	414.000	2.480.000	2.555.000	2.631.000	
Total cheltuieli		2.705.000	0	821.000	760.000	710.000	414.000	2.480.000	2.555.000	2.631.000	
CHELTUIELI CURENTE	01	2.705.000	0	821.000	760.000	710.000	414.000	2.480.000	2.555.000	2.631.000	
TITLUL I CHELTUIELI DE PERSONAL	10	956.000	0	306.000	250.000	200.000	200.000	680.000	655.000	731.000	
Cheltuieli salariale in bani	10.01	920.000	0	300.000	240.000	190.000	190.000	x	x	x	
Salarii de baza	10.01.01	919.000	0	299.000	240.000	190.000	190.000	x	x	x	
Indemnizatie de hrana	10.01.17	1.000	0	1.000	0	0	0	x	x	x	
Contributii	10.03	36.000	0	6.000	10.000	10.000	10.000	x	x	x	
Contributia asiguratorie pentru munca	10.03.07	36.000	0	6.000	10.000	10.000	10.000	x	x	x	
TITLUL IX ASISTENTA SOCIALA	57	1.749.000	0	515.000	510.000	510.000	214.000	1.800.000	1.900.000	1.900.000	
Ajutoare sociale	57.02	1.749.000	0	515.000	510.000	510.000	214.000	x	x	x	
Ajutoare sociale in numerar	57.02.01	1.749.000	0	515.000	510.000	510.000	214.000	x	x	x	

Ordonator de credite,

STINGA CORNELIU

Compartiment financiar contabil,

TIRZIMAN MIOARA



DETALIERE CHELTUIELI
CAP.68.02.15

Denumirea indicatorilor	Simbol	Prevederi anuale	din care credite destinate stingerii platilor restante	trimestrial				Estimari		
				1	2	3	4	2026	2027	2028
TOTAL CHELTUIELI (FUNCTIONARE+DEZVOLTARE)		345.000	0	25.000	30.000	30.000	260.000	250.000	250.000	250.000
SECTIUNEA DE FUNCTIONARE		345.000	0	25.000	30.000	30.000	260.000	250.000	250.000	250.000
Total cheltuieli		345.000	0	25.000	30.000	30.000	260.000	250.000	250.000	250.000
CHELTUIELI CURENTE	01	345.000	0	25.000	30.000	30.000	260.000	250.000	250.000	250.000
TITLUL IX ASISTENTA SOCIALA	57	345.000	0	25.000	30.000	30.000	260.000	250.000	250.000	250.000
Ajutoare sociale	57.02	345.000	0	25.000	30.000	30.000	260.000	x	x	x
Ajutoare sociale in numerar	57.02.01	345.000	0	25.000	30.000	30.000	260.000	x	x	x

Ordonator de credite,
STINGA CORNELIU

Compartiment financiar contabil,
TIRZIMAN MIOARA



DETALIERE CHELTUIELI
CAP.68.02.50

Denumirea indicatorilor	Simbol	Prevederi anuale	din care credite destinate stingerii platilor restante	trimestrial					Estimari			
				1	2	3	4	2026	2027	2028		
TOTAL CHELTUIELI (FUNCTIONARE+DEZVOLTARE)		70.000	0	30.000	40.000	0	0	70.000	70.000	70.000	70.000	70.000
SECȚIUNEA DE FUNCTIONARE		70.000	0	30.000	40.000	0	0	70.000	70.000	70.000	70.000	70.000
Total cheltuieli		70.000	0	30.000	40.000	0	0	70.000	70.000	70.000	70.000	70.000
CHELTUIELI CURENTE	01	70.000	0	30.000	40.000	0	0	70.000	70.000	70.000	70.000	70.000
TITLUL IX ASISTENTA SOCIALA	57	70.000	0	30.000	40.000	0	0	70.000	70.000	70.000	70.000	70.000
Ajutoare sociale	57.02	70.000	0	30.000	40.000	0	0	70.000	70.000	70.000	70.000	70.000
Ajutoare sociale in numerar	57.02.01	70.000	0	30.000	40.000	0	0	70.000	70.000	70.000	70.000	70.000

Ordonator de credite,
STINGA CORNELIU

Compartiment financiar contabil,
TIRZIMAN MIOARA




[Handwritten signature]

**DETALIERE CHELTUIELI
CAP.70.02**

Denumirea indicatorilor	Simbol	Prevederi anuale	din care credite destinate stingerii platilor restante	trimestrial					Estimari	
				1	2	3	4	2026	2027	2028
TOTAL CHELTUIELI (FUNCTIONARE+DEZVOLTARE)		4.145.000	147.000	590.000	2.030.000	1.485.000	40.000	200.000	200.000	200.000
SECTIUNEA DE FUNCTIONARE		700.000	147.000	290.000	230.000	140.000	40.000	200.000	200.000	200.000
Total cheltuieli		700.000	147.000	290.000	230.000	140.000	40.000	200.000	200.000	200.000
CHELTUIELI CURENTE	01	700.000	147.000	290.000	230.000	140.000	40.000	200.000	200.000	200.000
TITLUL II BUNURI SI SERVICII	20	700.000	147.000	290.000	230.000	140.000	40.000	200.000	200.000	200.000
Bunuri si servicii	20.01	686.000	147.000	286.000	220.000	140.000	40.000	200.000	200.000	200.000
Incalzit, iluminat si forta motrica	20.01.03	200.000	0	80.000	70.000	30.000	20.000	0	0	0
Carburanti si lubrifianti	20.01.05	100.000	0	20.000	30.000	30.000	20.000	0	0	0
Alte bunuri si servicii pentru intretinere si functionare	20.01.30	386.000	147.000	186.000	120.000	80.000	0	0	0	0
Alte cheltuieli	20.30	14.000	0	4.000	10.000	0	0	0	0	0
Prime de asigurare non-viata	20.30.03	14.000	0	4.000	10.000	0	0	0	0	0
SECTIUNEA DE DEZVOLTARE		3.445.000	0	300.000	1.800.000	1.345.000	0	0	0	0
Total cheltuieli		3.445.000	0	300.000	1.800.000	1.345.000	0	0	0	0
CHELTUIELI CURENTE	01	300.000	0	300.000	0	0	0	0	0	0
TITLUL XII PROIECTE CU FINANTARE DIN SUMELE REPREZENTAND ASISTENTA FINANCIARA NERAMBURSABILA AFERENTA PNRR	60	300.000	0	300.000	0	0	0	0	0	0
Fonduri europene nerambursabile	60.01	250.000	0	250.000	0	0	0	0	0	0
Finantare publica nationala	60.02	50.000	0	50.000	0	0	0	0	0	0
CHELTUIELI DE CAPITAL	70	3.145.000	0	0	1.800.000	1.345.000	0	0	0	0
TITLUL XV ACTIVE NEFINANCIARE	71	3.145.000	0	0	1.800.000	1.345.000	0	0	0	0
Active fixe	71.01	3.145.000	0	0	1.800.000	1.345.000	0	0	0	0
Construcții	71.01.01	3.145.000	0	0	1.800.000	1.345.000	0	0	0	0

Ordonator de credite,
STINGA CORNELIU

Compartment financiar contabil,
TIRZIMAN MIOARA



**DETALIERE CHELTUIELI
CAP.70.02.05**

Denumirea indicatorilor	Symbol	Prevederi anuale	din care credite destinate stingerii platilor restante	trimestrial					Estimari	
				1	2	3	4	2026	2027	2028
TOTAL CHELTUIELI (FUNCTIONARE+DEZVOLTARE)		300.000	18.000	70.000	210.000	20.000	0	50.000	50.000	50.000
SECTIUNEA DE FUNCTIONARE		150.000	18.000	70.000	60.000	20.000	0	50.000	50.000	50.000
Total cheltuieli		150.000	18.000	70.000	60.000	20.000	0	50.000	50.000	50.000
CHELTUIELI CURENTE	01	150.000	18.000	70.000	60.000	20.000	0	50.000	50.000	50.000
TITLUL II BUNURI SI SERVICII	20	150.000	18.000	70.000	60.000	20.000	0	50.000	50.000	50.000
Bunuri si servicii	20.01	150.000	18.000	70.000	60.000	20.000	0	50.000	50.000	50.000
Incalzit, iluminat si forta motrica	20.01.03	50.000	0	30.000	20.000	0	0	0	0	0
Alte bunuri si servicii pentru intretinere si functionare	20.01.30	100.000	18.000	40.000	40.000	20.000	0	0	0	0
SECTIUNEA DE DEZVOLTARE		150.000	0	0	150.000	0	0	0	0	0
Total cheltuieli		150.000	0	0	150.000	0	0	0	0	0
CHELTUIELI DE CAPITAL	70	150.000	0	0	150.000	0	0	0	0	0
TITLUL XV ACTIVE NEFINANCIARE	71	150.000	0	0	150.000	0	0	0	0	0
Active fixe	71.01	150.000	0	0	150.000	0	0	0	0	0
Constructii	71.01.01	150.000	0	0	150.000	0	0	0	0	0

Ordonator de credite,
STINGA CORNELIU
Compartiment financiar contabil,
TIRZIMAN MIOARA



DETALIERE CHELTUIELI CAP.70.02.06

Denumirea indicatorilor	Simbol	Prevederi anuale	din care credite destinate stingerii platilor restante	trimestrial				Estimari		
				1	2	3	4	2026	2027	2028
TOTAL CHELTUIELI (FUNCTIONARE+DEZVOLTARE)		1.595.000	90.000	130.000	860.000	595.000	10.000	150.000	150.000	150.000
SECTIUNEA DE FUNCTIONARE		250.000	90.000	130.000	60.000	50.000	10.000	150.000	150.000	150.000
Total cheltuieli		250.000	90.000	130.000	60.000	50.000	10.000	150.000	150.000	150.000
CHELTUIELI CURENTE	01	250.000	90.000	130.000	60.000	50.000	10.000	150.000	150.000	150.000
TITLUL II BUNURI SI SERVICII	20	250.000	90.000	130.000	60.000	50.000	10.000	150.000	150.000	150.000
Bunuri si servicii	20.01	250.000	90.000	130.000	60.000	50.000	10.000	x	x	x
Incalzit, iluminat si forta motrica	20.01.03	90.000	0	40.000	20.000	20.000	10.000	x	x	x
Alte bunuri si servicii pentru intretinere si functionare	20.01.30	160.000	90.000	90.000	40.000	30.000	0	x	x	x
SECTIUNEA DE DEZVOLTARE		1.345.000	0	0	800.000	545.000	0	0	0	0
Total cheltuieli		1.345.000	0	0	800.000	545.000	0	0	0	0
CHELTUIELI DE CAPITAL	70	1.345.000	0	0	800.000	545.000	0	0	0	0
TITLUL XV ACTIVE NEFINANCIARE	71	1.345.000	0	0	800.000	545.000	0	0	0	0
Active fixe	71.01	1.345.000	0	0	800.000	545.000	0	x	x	x
Constructii	71.01.01	1.345.000	0	0	800.000	545.000	0	x	x	x

Ordonator de credite,
STINGA CORNELIU

Compartiment financiar contabil,
TIRZIMAN MIOARA



**DETALIERE CHELTUIELI
CAP.70.02.50**

Denumirea indicatorilor	Symbol	Prevederi anuale	din care credite destinate stingerii platilor restante	trimestrial				Estimari		
				1	2	3	4	2026	2027	2028
TOTAL CHELTUIELI (FUNCTIONARE+DEZVOLTARE)		2.250.000	39.000	390.000	960.000	870.000	30.000	0	0	0
SECTIUNEA DE FUNCTIONARE		300.000	39.000	90.000	110.000	70.000	30.000	0	0	0
Total cheltuieli		300.000	39.000	90.000	110.000	70.000	30.000	0	0	0
CHELTUIELI CURENTE	01	300.000	39.000	90.000	110.000	70.000	30.000	0	0	0
TITLUL II BUNURI SI SERVICII	20	300.000	39.000	90.000	110.000	70.000	30.000	0	0	0
Bunuri si servicii	20.01	286.000	39.000	86.000	100.000	70.000	30.000	0	0	0
Incalzit, iluminat si forta motrica	20.01.03	60.000	0	10.000	30.000	10.000	10.000	0	0	0
Carburanti si lubrifianti	20.01.05	100.000	0	20.000	30.000	30.000	20.000	0	0	0
Alte bunuri si servicii pentru intretinere si functionare	20.01.30	126.000	39.000	56.000	40.000	30.000	0	0	0	0
Alte cheltuieli	20.30	14.000	0	4.000	10.000	0	0	0	0	0
Prime de asigurare non-viata	20.30.03	14.000	0	4.000	10.000	0	0	0	0	0
SECTIUNEA DE DEZVOLTARE		1.950.000	0	300.000	850.000	800.000	0	0	0	0
Total cheltuieli		1.950.000	0	300.000	850.000	800.000	0	0	0	0
CHELTUIELI CURENTE	01	300.000	0	300.000	0	0	0	0	0	0
TITLUL XII PROIECTE CU FINANTARE DIN SUMELE REPREZENTAND ASISTENTA FINANCIARA NERAMBURSABILA AFERENTA PNRR	60	300.000	0	300.000	0	0	0	0	0	0
Fonduri europene nerambursabile	60.01	250.000	0	250.000	0	0	0	0	0	0
Finantare publica nationala	60.02	50.000	0	50.000	0	0	0	0	0	0
CHELTUIELI DE CAPITAL	70	1.650.000	0	0	850.000	800.000	0	0	0	0
TITLUL XV ACTIVE NEFINANCIARE	71	1.650.000	0	0	850.000	800.000	0	0	0	0
Active fixe	71.01	1.650.000	0	0	850.000	800.000	0	0	0	0
Constructii	71.01.01	1.650.000	0	0	850.000	800.000	0	0	0	0

Ordonator de credite,
STINGA CORNELIU

Compartiment financiar contabil,

TIRZIMAN MIOARA




**DETALIERE CHELTUIELI
CAP.74.02**

Denumirea indicatorilor	Simbol	Prevederi anuale	din care credite destinate stingerii platilor restante	trimestrial				Estimari		
				1	2	3	4	2026	2027	2028
TOTAL CHELTUIELI (FUNCTIONARE+DEZVOLTARE)		5.000.000	0	1.310.000	3.610.000	80.000	0	200.000	200.000	200.000
SECTIUNEA DE FUNCTIONARE		300.000	0	110.000	110.000	80.000	0	200.000	200.000	200.000
Total cheltuieli		300.000	0	110.000	110.000	80.000	0	200.000	200.000	200.000
CHELTUIELI CURENTE	01	300.000	0	110.000	110.000	80.000	0	200.000	200.000	200.000
TITLUL II BUNURI SI SERVICII	20	300.000	0	110.000	110.000	80.000	0	200.000	200.000	200.000
Bunuri si servicii	20.01	30.000	0	10.000	10.000	10.000	0	x	x	x
Alte bunuri si servicii pentru intretinere si functionare	20.01.30	30.000	0	10.000	10.000	10.000	0	x	x	x
Contributii ale administratiei publice locale la realizarea unor lucrari si servicii de interes public local, in baza unor conventii sau contracte de asociere	20.19	270.000	0	100.000	100.000	70.000	0	x	x	x
SECTIUNEA DE DEZVOLTARE		4.700.000	0	1.200.000	3.500.000	0	0	0	0	0
Total cheltuieli		4.700.000	0	1.200.000	3.500.000	0	0	0	0	0
CHELTUIELI CURENTE	01	4.700.000	0	1.200.000	3.500.000	0	0	0	0	0
TITLUL XII PROIECTE CU FINANTARE DIN SUMELE REPREZENTAND ASISTENTA FINANCIARA NERAMBURSABILA AFERENTA PNRR	60	4.700.000	0	1.200.000	3.500.000	0	0	0	0	0
Fonduri europene nerambursabile	60.01	3.900.000	0	1.000.000	2.900.000	0	0	x	x	x
Finantare publica nationala	60.02	800.000	0	200.000	600.000	0	0	x	x	x

Ordonator de credite,
STINGA CORNELIU

Compartiment financiar contabil,
TIRZIMAN MIOARA



**DETALIERE CHELTUIELI
CAP.84.02**

Denumirea indicatorilor	Simbol	Prevederi anuale	din care credite destinate stingerii platilor restante	trimestrial				Estimari		
				1	2	3	4	2026	2027	2028
TOTAL CHELTUIELI (FUNCTIONARE+DEZVOLTARE)		11.549.000	265.000	0	8.258.000	2.869.000	422.000	60.000	70.000	80.000
SECTIUNEA DE FUNCTIONARE		40.000	0	0	40.000	0	0	60.000	70.000	80.000
Total cheltuieli		40.000	0	0	40.000	0	0	60.000	70.000	80.000
CHELTUIELI CURENTE	01	40.000	0	0	40.000	0	0	60.000	70.000	80.000
TITLUL II BUNURI SI SERVICII	20	40.000	0	0	40.000	0	0	60.000	70.000	80.000
Bunuri si servicii	20.01	40.000	0	0	40.000	0	0	60.000	70.000	80.000
Alte bunuri si servicii pentru intretinere si functionare	20.01.30	40.000	0	0	40.000	0	0	x	x	x
SECTIUNEA DE DEZVOLTARE		11.509.000	265.000	0	8.218.000	2.869.000	422.000	0	0	0
Total cheltuieli		11.509.000	265.000	0	8.218.000	2.869.000	422.000	0	0	0
CHELTUIELI DE CAPITAL	70	11.509.000	265.000	0	8.218.000	2.869.000	422.000	0	0	0
TITLUL XV ACTIVE NEFINANCIARE	71	11.509.000	265.000	0	8.218.000	2.869.000	422.000	0	0	0
Active fixe	71.01	11.509.000	265.000	0	8.218.000	2.869.000	422.000	x	x	x
Constructii	71.01.01	11.509.000	265.000	0	8.218.000	2.869.000	422.000	x	x	x

Ordonator de credite,

STINGA CORNELIU

Compartment financiar contabil,

TIRZIMAN MIOARA



PROGRAMUL ANUAL AL ACHIZITIILOR PUBLICE
pentru anul 2025

1 euro = 4.9774 lei



Nr. crt.	Obiectul contractului/ acordului cadru	Codul CPV	Valoarea estimata cu		Sursa de finantare	Procedura ce urmeaza a fi aplicata	Data estimata pentru inceperea procedurii	Data estimata pentru finalizarea procedurii	Persoana responsabila pentru atribuirea contractului respectiv
			Lei	Euro					
1	Modernizare drumuri de interes local in comuna Vetrisoaia, judetul Vaslui	45233139-3	11275000	2265239	Fonduri nerambursabile	Licitatie SEAP	01.01.2025	31.12.2025	
2	Sistem inteligent de management in comuna Vetrisoaia, judetul Vaslui	72265000-0	161000	32346	Fonduri nerambursabile	Licitatie SEAP	01.01.2025	31.12.2025	
3	Construire Centru comunitar integrat in comuna Vetrisoaia, judetul Vaslui	45215221-2	1190000	239081	Fonduri nerambursabile	Licitatie SEAP	01.01.2025	31.12.2025	
4	Construire si dotare dispensar si centru medical de permanenta in comuna Vetrisoaia, judetul Vaslui	45215120-4	4900000	984450	Fonduri nerambursabile	Licitatie SEAP	01.01.2025	31.12.2025	
5	Modernizarea sistemului de iluminat public stradal in comuna Vetrisoaia, judetul Vaslui	34993000-4	1345000	270221	Surse proprii	Achizitie directa	01.01.2025	31.12.2025	
6	Dezvoltarea sistemului de management local prin implementarea unor infrastructuri inteligente la nivelul comunei Vetrisoaia, judetul Vaslui	31681500-8	300000	60325	Fonduri nerambursabile	Licitatie SEAP	01.01.2025	31.12.2025	
7	Piata comunală si parc joacă	45213140-6	100000	20091	Surse proprii	Achizitie directa	01.01.2025	31.12.2025	
8	Infintarea unui centru de colectare a deseurilor prin aport voluntar in comuna Vetrisoaia, judetul Vaslui	90511000-2	4700000	944268	Fonduri nerambursabile	Licitatie SEAP	01.01.2025	31.12.2025	
9	Dotare cu mobilier, materiale didactice si echipamente digitale a Liceului Tehnologic "Petru Rareș", din comuna Vetrisoaia, judetul Vaslui	39160000-1	970000	194881	Fonduri nerambursabile	Licitatie SEAP	01.01.2025	31.12.2025	
10	Centru de ingrijire si de reabilitare pentru persoane varstnice	45200000-9	5600000	1125085	Fonduri nerambursabile	Licitatie SEAP	01.01.2025	31.12.2025	
11	Producere energie din surse regenerabile pentru consum propriu la nivelul comunei Vetrisoaia, judetul Vaslui	45222000-9	1550000	311408	Fonduri nerambursabile	Licitatie SEAP	01.01.2025	31.12.2025	
15	Modernizare si extinderea sursei de apa si a capacitatii de tratare, pompare, inmagazinare si contorizare a apei, in comuna Vetrisoaia, judetul Vaslui.	45252126-7	150000	30136	Buget local	Achizitie directa	01.01.2025	31.12.2025	
19	Inretinere drumuri in comuna Vetrisoaia, judetul Vaslui	45233141-9	234000	47012	Buget local	Achizitie directa	01.01.2025	31.12.2025	
TOTAL				32475000	6547907				

Avizat.

Compartiment financiar-contabil,
Inspector Mioara Steluta Tirziman

Intocmit.

Responsabil achizitii publice
Inspector Madalin Gabriel Stan

ANEXA LA PROGRAMUL ANUAL AL ACHIZITIILOR PUBLICE

pentru anul 2025

Aprobat,
Primar,
Corneliu Stinga

1 euro = 4.9774 lei

Nr. crt.	Obiectul contractului/ acordului cadru	Valoarea estimată cu		Sursa de finanțare	Procedura ce urmează a fi aplicată	Data estimată pentru începerea procedurii	Data estimată pentru finalizarea procedurii	Persoana responsabilă pentru atribuirea contractului respectiv
		Lei	Euro					
1	Servicii de analiză a calității apei potabile și apei epurate	8511820-4	50000	Surse proprii	Achiziție directă	01.01.2025	31.12.2025	
2	Abonament apă/ apă uzată	65000000-3 65100000-4	80000 16073	Surse proprii	Achiziție directă	01.01.2025 01.01.2025	31.12.2025 31.12.2025	
3	Achiziție reactivi pentru stația de dezinfecție și stația de epurare (clor, hipoclorit, floclulanți, buleții clor)	24311900-6 24312220-2 44611600-2 44612100-4	80000 16073	Surse proprii	Achiziție directă	01.01.2025 01.01.2025 01.01.2025 01.01.2025	31.12.2025 31.12.2025 31.12.2025 31.12.2025	
4	Achiziții materiale pentru întreținere drumuri sătești, drumuri vicinale și de exploatare (balast, pietriș)	14212310-6 14212120-7	170000 34154	Surse proprii	Achiziție directă	01.01.2025 01.01.2025	31.12.2025 31.12.2025	
5	Achiziție carburanți și lubrifianți (motorină și berzină)	09132000-3 09134200-9 24951100-6	319000 64145	Surse proprii	Achiziție directă	01.01.2025 01.01.2025	31.12.2025 31.12.2025	
6	Achiziție echipamente împotriva incendiilor pentru serviciul de situații de urgență:	35100000-5	40000	Surse proprii	Achiziție directă	01.01.2025	31.12.2025	
7	Achiziție registre, chitanțiere, carnețele, agende, imprimante (atestate, carne comercializare, etc.)	22800000-8 22458000-5	30000 6027	Surse proprii	Achiziție directă	01.01.2025 01.01.2025	31.12.2025 31.12.2025	
8	Achiziție dosare, plicuri, timbre	22300000-3	20000	Surse proprii	Achiziție directă	01.01.2025	31.12.2025	
9	Achiziție cărți, reviste de specialitate	22211000-2	5000	Surse proprii	Achiziție directă	01.01.2025	31.12.2025	
10	Achiziție articole din plastic (biblorafuri, dosare PVC, folii plastice, coșuri, găleți)	22852000-7 22853000-4	20000 4018	Surse proprii	Achiziție directă	01.01.2025 01.01.2025	31.12.2025 31.12.2025	
11	Achiziție pneuri pentru autovehicule	34351100-3	30000	Surse proprii	Achiziție directă	01.01.2025	31.12.2025	
12	Achiziție articole de menaj din hânie	30199000-0	5000	Surse proprii	Achiziție directă	01.01.2025	31.12.2025	
13	Achiziție CD-uri, DVD-uri, memorii USB	30234300-1	10000	Surse proprii	Achiziție directă	01.01.2025	31.12.2025	
14	Achiziție acumulatori și baterii diverse	31410000-3 31440000-2	10000 2009	Surse proprii	Achiziție directă	01.01.2025 01.01.2025	31.12.2025 31.12.2025	
15	Achiziție produse curățenie	39831240-0 39831200-8	30000 6027	Surse proprii	Achiziție directă	01.01.2025 01.01.2025	31.12.2025 31.12.2025	
16	Achiziție rechizite, accesorii de birou (stampile, calculatoare de buzunar, stilouri, radier, etc.)	30141100-0 30192000-1 30197000-6	30000 6027 201	Surse proprii	Achiziție directă	01.01.2025 01.01.2025 01.01.2025	31.12.2025 31.12.2025 31.12.2025	
17	Achiziție saci menajieri pentru aspirator	39713431-3	1000	Surse proprii	Achiziție directă	01.01.2025	31.12.2025	
18	Achiziție și încărcare cartușe pt. copiatoare, piese de schimb	30125100-2 30125120-8	50000 10045	Surse proprii	Achiziție directă	01.01.2025	31.12.2025	
19	Servicii de reparare și întreținere a autovehiculelor: piese de schimb	50110000-9	130000	Surse proprii	Achiziție directă	01.01.2025	31.12.2025	
20	Achiziție hârtie de scris și xerox	30197644-2	100000	Surse proprii	Achiziție directă	01.01.2025	31.12.2025	
21	Servicii prestări salubritate	901511200-4	240000	Surse proprii	Achiziție directă	01.01.2025	31.12.2025	
22	Achiziție lemne de foc	03410000-7	120000	Surse proprii	Achiziție directă	01.01.2025	31.12.2025	
23	Servicii de reîncărcare stingătoare	42418910-1	10000	Surse proprii	Achiziție directă	01.01.2025	31.12.2025	
24	Abonament ziare, Legis	22200000-2	4000	Surse proprii	Achiziție directă	01.01.2025	31.12.2025	
25	Asistența tehnică software	72200000-7	50000	Surse proprii	Achiziție directă	01.01.2025	31.12.2025	
26	Achiziție materiale de construcții (ciment, cuie, șarma, diluanți, vopsele, cărămizi, aditivi, bolțuri, șuruburi, var, plase sudate, țevă, scandura etc.)	44111200-3 44162000-3 44192200-4 44191000-5	130000 26118	Surse proprii	Achiziție directă	01.01.2025	31.12.2025	
27	Asigurare RCA si rovineta masina	66510000-8	30000	Surse proprii	Achiziție directă	01.01.2025	31.12.2025	
28	Servicii reparatii calculatoare si imprimante	50311400-2	15000	Surse proprii	Achiziție directă	01.01.2025	31.12.2025	
29	Semnătura electronică extinsă	79132100-9	1000	Surse proprii	Achiziție directă	01.01.2025	31.12.2025	

30	Servicii asigurare personal SVSU	66510000-8	20000	4018	Surse proprii	Achiziție directă	01.01.2025	31.12.2025
31	Reparații și întreținere iluminat stradal	50232100-1	50000	10045	Surse proprii	Achiziție directă	01.01.2025	31.12.2025
32	Achiziție instalații electrice și ornamentale	39298900-6	5000	1005	Surse proprii	Achiziție directă	01.01.2025	31.12.2025
		39298500-2					01.01.2025	31.12.2025
33	Achiziție produse deratizare (insecticide)	24452000-7	45000	9041	Surse proprii	Achiziție directă	01.01.2025	31.12.2025
		33691000-0					01.01.2025	31.12.2025
34	Lucrari de dezapezire drumuri satesi si comunale, (sare, nisp)	45233220-7	50000	10045	Surse proprii	Achiziție directă	01.01.2025	31.12.2025
		14420000-1					01.01.2025	31.12.2025
		14211000-3					01.01.2025	31.12.2025
35	Achiziție becuri, intreruptoare, calorifere electrice	31512100-9	10000	2009	Surse proprii	Achiziție directă	01.01.2025	31.12.2025
		31531000-7					01.01.2025	31.12.2025
		31214100-0					01.01.2025	31.12.2025
		39715240-1					01.01.2025	31.12.2025
36	Transport cadre didactice	60000000-8	50000	10045	Surse proprii	Achiziție directă	01.01.2025	31.12.2025
37	Posta, telecomunicatii, radio, tv, internet	72400000-4	50000	10045	Surse proprii	Achiziție directă	01.01.2025	31.12.2025
	TOTAL		20900000	419898				

Avizat,

Compartment financiar-contabil,
Inspector Mioara Steluta Tirziman



Intocmit,

Responsabil achizitii publice
Inspector Madalin Gabriel Stan

